

NORDMENN OG AKSJER

Andre kvartal 2022

Aksje*||*Norge

Om statistikken

Hvert kvartal utarbeider AksjeNorge statistikk over private aksjonærer på bakgrunn av tall fra Euronext Securities Oslo, tidligere kalt Verdipapirsentralen (VPS). Denne rapporten omhandler utelukkende privatpersoner som eier noterte aksjer og egenkapitalbevis i eget navn og ikke gjennom investeringsselskaper eller holdingselskaper. Statistikken inkluderer verdipapirer notert på de 3 markedsplassene på Oslo Børs, inklusive Euronext Growth. Endringer er nettotall. Det betyr at vi vet ikke eksakt hvor mange som har kjøpt eller solgt aksjer. Data per 30. juni 2022.

All gjengivelse i media, blogger, sosiale medier, artikler m.m. skal kilde-henvise til Euronext Securities Oslo (leverandør av grunndata) og AksjeNorge (ansvarlig for sammenstilling av data og grafisk fremstilling). Andre tilleggsdata ligger åpent på nett og er hentet ut fra Oslo Børs, Verdipapirfondenes forening (VFF), Statistisk sentralbyrå (SSB) og Skatteetaten.

Store forskjeller i utviklingen på aksjeformuen avhengig av fylke 562.088 eier aksjer og egenkapitalbevis på Oslo Børs for totalt kroner 163,8 milliarder

Etter 8 kvartaler på rad med oppgang på Oslo Børs, falt hovedindeksen i andre kvartal med 7,22%. Da vi gikk inn i juni var hovedindeksen opp 7,15 % og Oslo Børs var en av verdens sterkeste indekser så langt. Men økte renter og frykten for resesjon ble for mye for både norske og internasjonale markeder og hovedindeksen falt i juni med 9,1% og OSEBX var dermed ned 2,59% i første halvår. Norges Bank hevet renten for andre gang i år og Norges Bank varslet flere renteøkninger frem mot neste sommer. De internasjonale og brede aksjeindeksene har i flertall falt.

I første kvartal var det store forskjeller i utviklingen i aksjeformuen mellom de ulike fylkene, der Rogaland og Vestland økte aksjeformue med 15,3% og 8,2% mens Oslos aksjeformue falt med 0,1%. I andre kvartal jevnet dette seg mer ut: Aksjeformuen i alle fylker falt med 8,3-11,5% i andre kvartal. For hele 2022 under ett har aksjeformuen kun vokst i Rogaland (+5,7 %) mens Oslo som ligger nederst der aksjeformuen er redusert med -11,6%. Årsaken til ulikhetene kjenner vi ikke, men en normal årsak er at de fleste investorer er «home-biased» som betyr at man er mest tilbøyelige til å investere i noe man kjenner godt. I Rogaland er de fleste energiselskapene, altså aksjer som har steget mest i 2022. Og det er en mulighet for at en del aksjonærer har solgt seg ut eller redusert investeringene i aksjer i Oslo. Når vi går i dybden på de ulike markedsplassene ser vi også at det er færre investorer og lavere investeringsvolum på Euronext Growth (i takt med kraftig verdifall i disse aksjene).

Urolige markeder og store svingninger har allikevel ikke skremt nordmenn og vi fikk i løpet av kvartalet netto 4.306 nye aksjonærer. Siden børsen falt i verdi i andre kvartal, falt også de samlede verdiene, dog med mer enn børsen. Samlet sett eier nordmenn aksjer på Oslo Børs for kroner 163,9 mrd (ned fra kr 181,8 mrd i første kvartal), et fall .

Antall aksjonærer og samlet aksjeformue har økt med ca 45 % siden før pandemien. Siste fire år har 205.000 nordmenn begynt å handle aksjer og alle disse nykommerne utgjør 36% av børsens private aksjonærer.

Dette kvartalet har det økt med mange kvinner som menn. Siden det fra før av er flere menn enn kvinner som eier aksjer, er det uvanlig at det er netto like mange fra hvert kjønn.

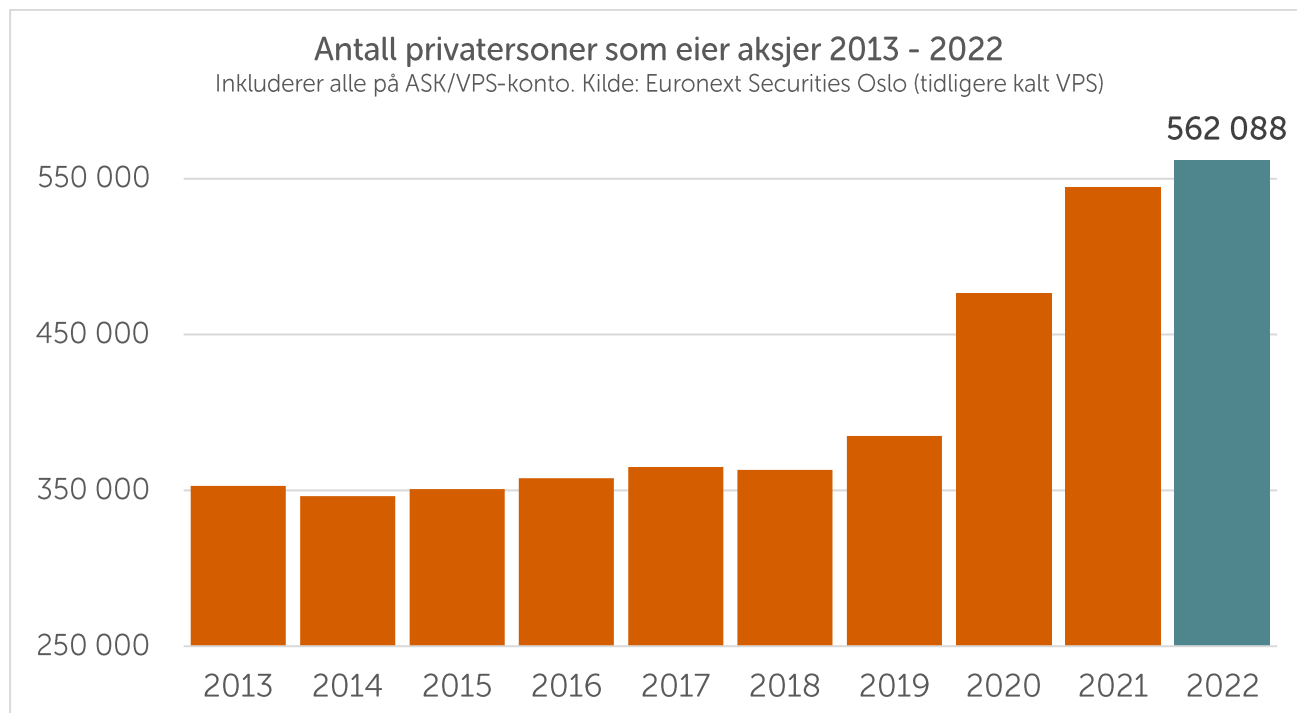
Hovedtallene:

- 562.088 nordmenn eier nå aksjer og EK-bevis på Oslo Børs for kr 163,8 mrd i sum
- 4.306 nye privatpersoner entret Oslo Børs i andre kvartal, likt fordelt mellom kjønnene
- Majoriteten av de nye aksjonærene finner du i alderen 30-54 år, mens de under 30 år har falt i antall, for første gang på flere år.
- Fortsatt utgjør 36 % av aksjonærene på Oslo Børs er under 40 år, mot 25 % i 2019.
- Gjennomsnittlig aksjeformue per privatperson falt i andre kvartal til kr 291.500.
- Oslo og Rogaland er fylkene der privatpersoner eier for mest i gjennomsnitt
- Bærum komme er fortsatt kommunen med størst aksjeformue per privatperson
- Hver 6. aksje-investor eier Equinor-aksjen og nesten hver 7. eier i Norwegian Air.
- De mest vanlige aksjene å eie er Equinor, Norwegian Air S., DNB, Hydro, Telenor, Orkla, Yara og Storebrand, for å nevne noen, i tillegg til banker.
- Da Aker Offshore Wind og Aker Clean Hydrogen fusjonerte med Aker Horizons i juni, fikk Aker Horizons 22.700 nye aksjonærer.
- Andre populære aksjer med flest netto nye aksjonærer er Vår Energi, Hydro, Nordic Semi, Norwegian og MPC Container Ships. med til sammen 13.000 netto nye aksjonærer
- Selskaper som operer innen olje- og gass har steget mest så langt i 2022. En rekke av de mindre service-selskapene har mangedoblet seg i verdi for sine mange tusen aksjonærer.
- Verdien av energiselskapene utgjør 38% av Oslo Børs markedsverdi, og finans 15,8%.
- Nordmenn eier aksjer i energi for ca kr 42 milliarder, og for det samme i bank/finans. Det betyr at hver 25% av privates sparing er i energi-relaterte aksjer.
- Like vanlig er det å eie bank- og finans aksjer: 41 milliarder private kroner
- Kun 16,7 % sprer risikoen på 6 eller flere aksjer. Desto flere aksjer en privatperson eier, desto høyere er gjennomsnittlig aksjeformue.

ANTALL PRIVATPERSONER PER FØRSTE KVARTAL 2022

OVERSIKT OVER ANTALL PERSONER SOM EIER AKSJER

<i>Periode</i>	<i>Total</i>	<i>Kvinner</i>	<i>Menn</i>
2018	363 133	109 433	253 700
2019	384 954	115 008	269 946
2020	476 201	137 060	339 141
2021	544 403	161 311	383 082
2022	562 088	168 316	393 772



562.088 privatpersoner eier aksjer på Oslo Børs

Trenden fortsetter og netto 4.306 nye aksjonærer er notert med aksjer og egenkapitalbevis på Oslo Børs i løpet av andre kvartal. Det var omtrent like stor økning i antall kvinner som menn (uvanlig).

Til sammen 17.685 nordmenn har fått aksjebeholdning hittil i 2022. Hvis vi ser på tiden fra 2018 og tidligere, holdt antall aksjonærer seg relativt stabilt. Siden sommeren 2018 har mer enn 200.000 nordmenn begynt å investere på Oslo Børs. Disse nybegynnerne utgjør 36 % av alle børsens private investorer.

OVERSIKT OVER TOTAL AKSJEVERDI (MNOK)

Periode	Total	Kvinner	Menn
2015	73 695	16 101	57 593
2016	91 253	19 235	72 017
2017	100 829	22 010	78 818
2018	95 895	20 594	75 301
2019	115 074	24 199	90 875
2020	141 678	27 851	113 827
2021	174 351	35 769	138 582
2022	163 870	33 945	129 925

Kvinner marginalt bedre verdiutvikling enn menn

Oslo Børs falt med 7,22% i andre kvartal, mens nordmenns samlede aksjeformue falt med 9,9%. Kvinnens aksjeformue falt med 9,5% og menns med 10,1%.

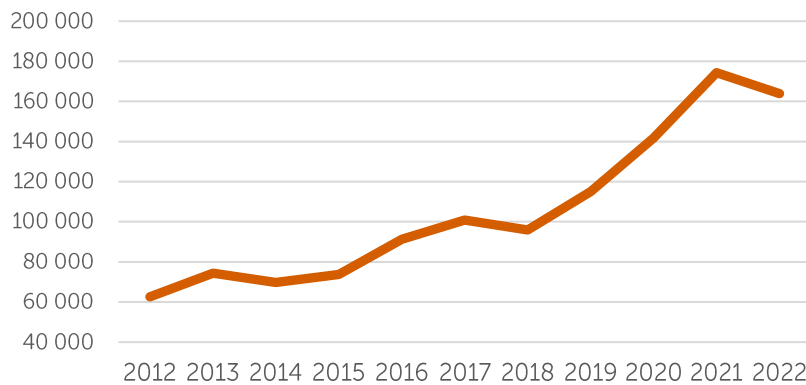
AKSJONÆRER PER ANDRE KVARTAL

Kvinner utgjør 30 % av de private aksjonærene på Oslo Børs, en svak økning fra forrige kvartal. Verdiene til kvinner utgjør dog kun 20,7 %

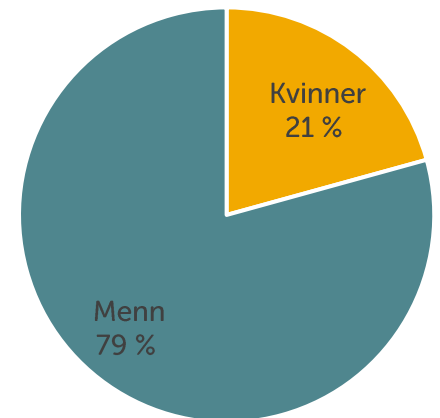
Kvinner investerer i snitt for lavere beløp enn det menn gjør. Tidligere så vi at kvinner valgte aksjer som svinger mindre i verdi, men de nye kvinnene synes å ta høyere risiko enn sine eldre «søstre».

I andre kvartal er fordelingen av de nye aksjonærene jevnt fordelt på kvinner og menn.

Verdiutvikling av privatpersoners aksjeverdier (millioner NOK)



Verdifordeling (kjønn)



KVARTLASVIS ENDRING I ANTALL OG VERDI, ETTER ALDER (mio kr)

alder	Antall Q1 2022	Antall Q2 2022	Endring antall i %	Verdi Q1 2022	Verdi Q2 2022	Endring verdi i %
Under 20 år	13 982	13 494	-3 %	542	459	-15,2 %
20-29 år	86 269	86 083	0 %	4 503	3 929	-12,7 %
30-39 år	102 582	104 233	2 %	13 348	11 890	-10,9 %
40-54 år	142 207	143 662	1 %	44 262	39 766	-10,2 %
55-69 år	122 909	123 912	1 %	66 630	60 200	-9,7 %
70 år +	89 833	90 704	1 %	52 573	47 624	-9,4 %
SUM	557 782	562 088	1 %	181 858	163 870	-9,9 %

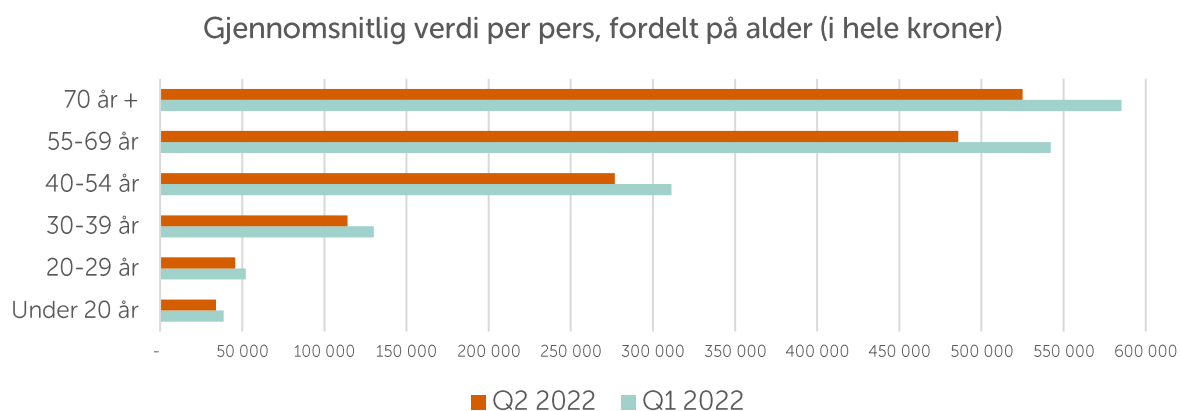
9,9 % nedgang i samlet aksjeformue i 2. kvartal

Med økt frykt for resesjon, falt Oslo Børs med 9 % i juni. Samlet sett falt børsen med 7,22% i andre kvartal, mens nordmenns samlede aksjeformue falt med 9,9% til samme nivå som for ett år siden. Dette til tross for 30.000 nye aksjonærer siste 1 år. Tallene over viser at alle aldersgrupper opplevde fall i verdier i andre kvartal.

For hele 2022: Mens Oslo Børs er ned 2,56% i år, er privatpersoners samlede aksjeformue redusert med 6 % i år.

GJENNOMSNTTLIG BEHOLDNING NED MED 10,6 %

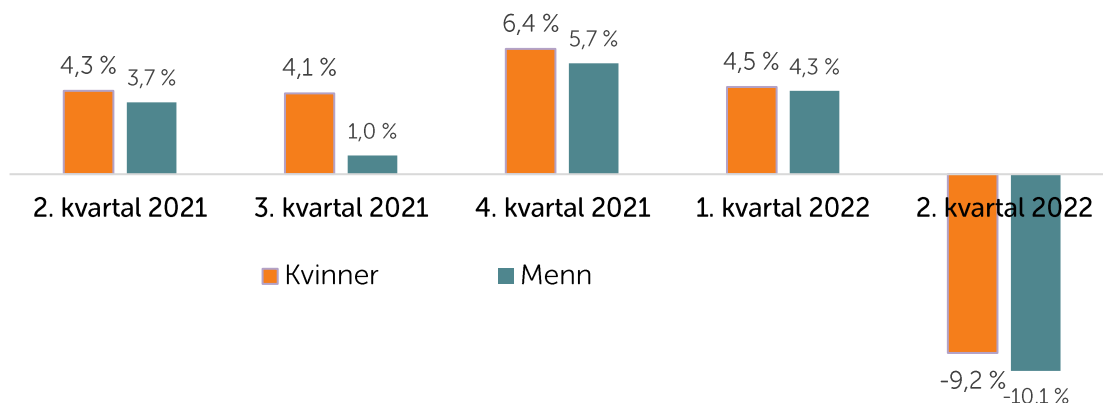
Gjennomsnittlig eier nordmenn aksjer og egenkapitalbevis for kroner 291.538. I første kvartal var snittet 326.038.



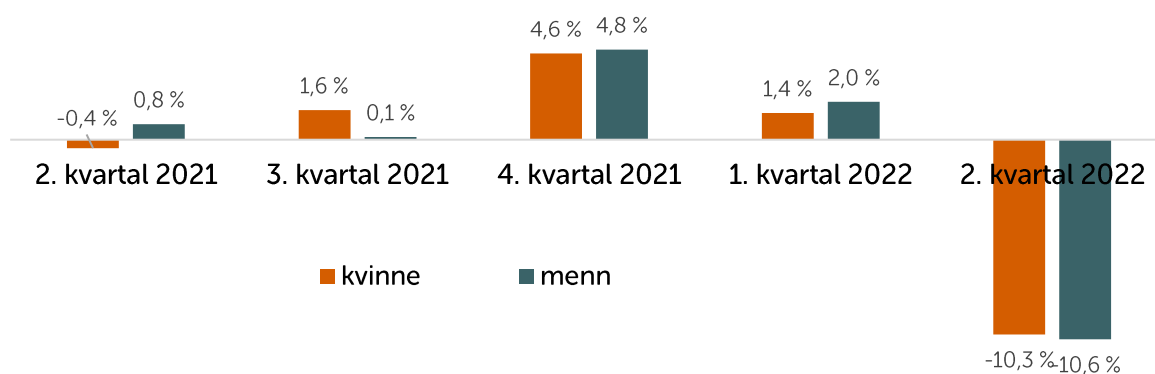
Hvert kvartal siden 2018 har antall aksjonærer, både kvinner og menn økt. Med flere aksjonærer øker også samlet investert kapital. Åtte kvartaler på rad steg Oslo Børs, mens andre kvartal i år falt børsen.

I den første grafen nedenfor ser vi tydelig at kvinner generelt har økt formuen relativt mer enn menn (prosentvis). I den andre grafen ser vi hvordan gjennomsnittlig aksjeportefølje har utviklet seg.

Prosentvis endring i total aksjeformue for kvinner og menn



Prosentvis endring i gjennomsnittlig verdi



PRIVATPERSONER SOM EIER AKSJER – FYLKER

Det er storbyene som har flest aksjonærer og i de største aksjeverdiene og dette ser vi også tydelig i forhold til fylkene. I vår fylkes-statistikk har vi ikke med Svalbard, nordmenns posisjoner i utlandet eller de med ukjent postadresse. Primær årsak er at antallet er lavt og vi må ta hensyn til personvernet.

FYLKESVIS ANTALL OG SAMLEDE AKSJEFORMUER

Viken og Rogaland har økt med flest nye private aksjonærer både i første og andre kvartal. Hittil i 2022 med da hhv. 3.814 og 3.240 nye aksjonærer. Viken har flest aksjonærer og størst samlet aksjeformue, men Oslo har høyere gjennomsnittlig kronebeløp investert i aksjer.

FYLKE	ANTALL AKSJONÆRER	TOTAL VERDI I MIO KR	%VIS ENDR. VERDI I ÅR	GJ.SNITTLIG VERDI PER PERS
VIKEN	130 914	38 551	-6,9 %	294 479
OSLO	91 526	33 614	-11,6 %	367 265
VESTLAND	71 662	18 616	-1,0 %	259 773
ROGALAND	59 344	21 238	5,7 %	357 877
TRØNDELAG	45 452	12 059	-5,8 %	265 308
VESTFOLD OG TELEMARK	41 981	11 468	-5,7 %	273 183
INNLANDET	29 511	6 682	-7,2 %	226 432
MØRE OG ROMSDAL	27 684	7 910	-4,5 %	285 723
AGDER	25 287	5 636	-8,3 %	222 875
TROMS OG FINNMARK	20 026	4 654	-5,4 %	232 414
NORDLAND	19 771	3 380	-3,5 %	170 970

I første kvartal var det Rogalands innbyggere som har opplevd høyest verdiøkning, med +15%, mens Oslo lå nederst på listen med -0,1%. Her kan vi kun spekulere i at de investerer forholdsmessig mer i lokal olje-industri enn landet ellers, utviklingen tatt i betraktning.

Andre kvartal ble betydelig mer utfordrende, og flere sektorer ble rammet. Det ser vi også på verdiutviklingen fylkesvis. Samle aksjeformue i hvert fylke falt med -8,3 % til -11,5 % i andre kvartal.

I kolonnen helt til høyre i tabellen nedenfor, ser du andelen av befolkningen som eier aksjer:

FYLKE	AKSJONÆRER	BEFOLKNING	% MED AKSJER
OSLO	91 526	699 827	13,1 %
ROGALAND	59 344	485 797	12,2 %
VESTLAND	71 662	641 292	11,2 %
MØRE OG ROMSDAL	27 684	265 848	10,4 %
VIKEN	130 914	1 269 230	10,3 %
VESTFOLD OG TELEMARK	41 981	424 832	9,9 %
TRØNDELAG	45 452	474 131	9,6 %
TROMS OG FINNMARK	20 026	241 736	8,3 %
NORDLAND	19 771	240 190	8,2 %
AGDER	25 287	311 134	8,1 %
INNLANDET	29 511	371 253	7,9 %

PRIVATPERSONER SOM EIER AKSJER – KOMMUNER

Fra tidligere statistikk før pandemien var Bærum kommune, Oslo og Stavanger kommunene med de mest formuende aksjonærene og de med flest aksjonærer.

Kommunene med flest antall private investorer:

Kommune	Antall investorer	Samlede verdier	Snitt per investor
OSLO	91 160	38 003 676 100	416 890
BERGEN	35 057	11 071 684 639	315 820
TRONDHEIM	23 736	7 641 754 239	321 948
STAVANGER	21 334	10 107 109 947	473 756
BÆRUM	20 747	11 117 968 501	535 883
ASKER	12 492	4 543 377 367	363 703
KRISTIANSAND	9 800	2 356 689 756	240 479
SANDNES	9 233	3 392 555 096	367 438
LILLESTRØM	8 937	2 153 444 627	240 958
DRAMMEN	8 792	2 323 704 296	264 298

Aksjeformuen er konsentrert noen få kommuner. De 10 kommunene med flest private personer som eier aksjer og egenkapitalbevis, eier 51% av aksjeverdiene.

Kommunene med høyeste gjennomsnittsverdier:

Vennligst merk at av personvern vises ikke verdier i kommuner med færre enn 4.000 aksjonærer.

KOMMUNE	ANTALL	VERDI	SNITT PER INVESTOR
BÆRUM	20 812	9 758 214 763	468 874
KONGSBERG	4 758	2 053 859 905	431 665
STAVANGER	21 396	9 208 441 761	430 381
SOLA	3 593	1 358 852 833	378 194
OSLO	91 526	33 614 338 721	367 265
SANDNES	9 312	3 179 019 500	341 390
ASKER	12 554	4 124 455 419	328 537
ÅLESUND	7 377	2 406 185 430	326 174
SKIEN	5 442	1 755 003 033	322 492
FREDRIKSTAD	7 166	2 251 612 791	314 208

DE ULIKE MARKEDSPLASSENE

Oslo Børs har tre markedsplasser der en aksje eller egenkapitalbevis kan være notert for handel:

- Oslo Børs (hovedlisten), en regulert markedsplass
- Euronext Expand (tidligere kalt Oslo Axess), er en regulert markedsplass
- Euronext Growth (tidligere Merkur) er en multilateral markedsplass, ulikt regulert

Oslo Børs og Euronext Expand er ansett som regulerte markedsplasser og omtales under samlebetegnelsen Oslo Børs. Euronext Growth er en multilateral markedsplass og dermed ikke underlagt den samme loven, men Oslo Børs er opptatte av de skal følge det samme børs-reglementet som for de på hovedlisten.

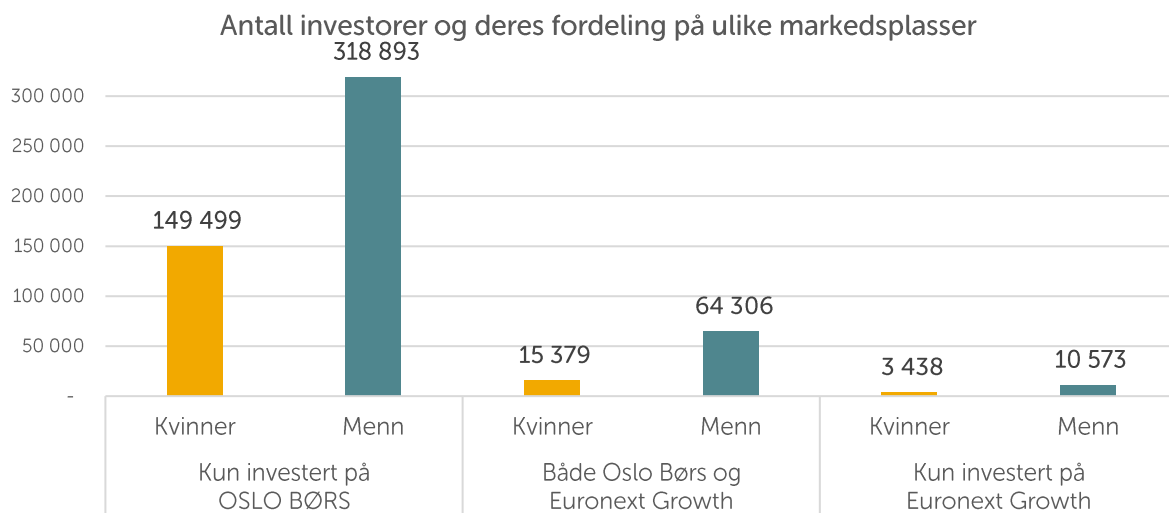
Markedsplassen Euronext Growth er primært en markedsplass for vekst-selskaper som (helst) tar sikte på notering på hovedlisten på Oslo Børs, gjerne innen 1-3 år. Innenfor ett år kan flere selskaper tas opp til notering på Euronext Growth for så senere i samme år noteres på hovedlisten når det er mulig.

ANTALL OG VERDI PRIVATPERSONER PÅ DE ULIKE MARKEDSPLASSENE

Fra første til andre kvartal falt antall aksjonærer som eier aksjer på Euronext Growth med rundt 20.000 personer. Siden både Aker Offshore Wind og Aker Carbon Capture var på Euronext Growth og disse aksjonærene fikk aksjer i Aker Horizons da selskapene ble fusjonert i juni, er det naturlig at mange av disse aksjonærene ikke lenger har eksponering på Euronext Growth. Merk at majoriteten av aksjonærene i Aker Offshore Wind opprinnelig hadde aksjer i Aker Solutions og fikk Aker Offshore Wind aksjer i utbytte sommeren 2020. Det var den gang snakk om over 20.000 aksjonærer og de fleste ble langsiktige investorer.

I dag er det 93.000 privatpersoner som eier aksjer på Euronext Growth, mot hele 113.000 i første kvartal og kun 9.000 for 2,5 år siden (4. kvartal 2019).

Som vi ser av grafen nedenfor er kvinner noe mer reservert med å investere på Euronext Growth enn på hovedlisten:



DIVERSIFISERING – OM Å SPRE RISIKOEN PÅ FLERE SELSKAPER

Mange investorer utsetter seg for unødvendig høy risiko når de ikke sprer risikoen på flere selskaper.

Tidligere år hadde flere enn 50 % av de som eier aksjer, aksjer i kun ett selskap. De siste par årene er dette endret og i snitt er dette nå 40-42 %. Men rundt 80% eier fortsatt aksjer i færre ulike selskaper enn den generelle anbefalingen. Allikevel, med en enorm vekst i fondssparingen er det overveiende stor sannsynlighet for at de fleste med få ulike aksjer, eier et bredt aksjefond i tillegg. En fond som gir tilfredsstillende diversifisering.

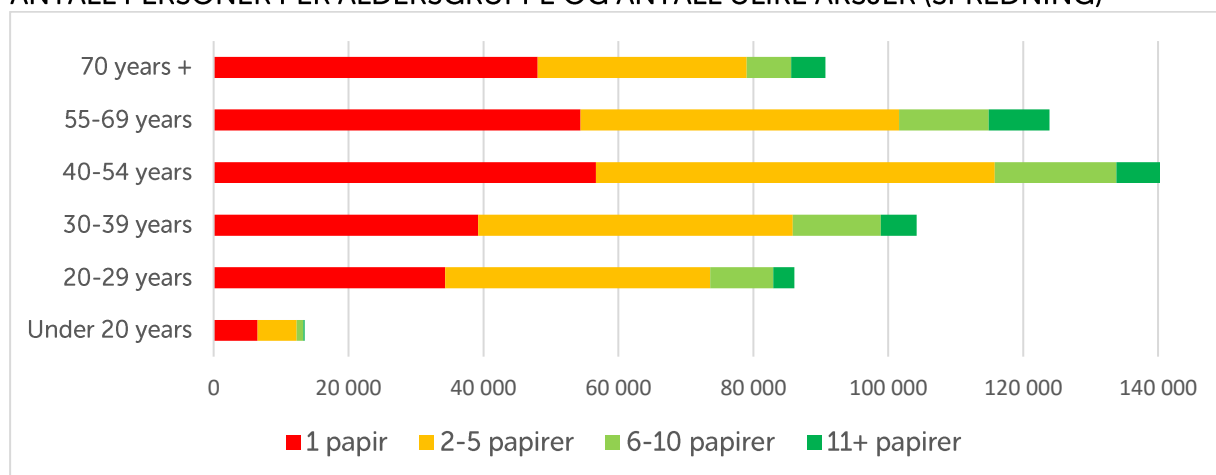
Disse verdiene over er relativt uendret fra ett år tilbake, men vi ser marginale endringer i positiv retning, dvs. flere som velger å investere i flere ulike aksjer.

Tabellen under viser **antall** kvinner og menn som eier aksjer (papirer) i et ulikt antall selskaper: 1. kvartal 2022:

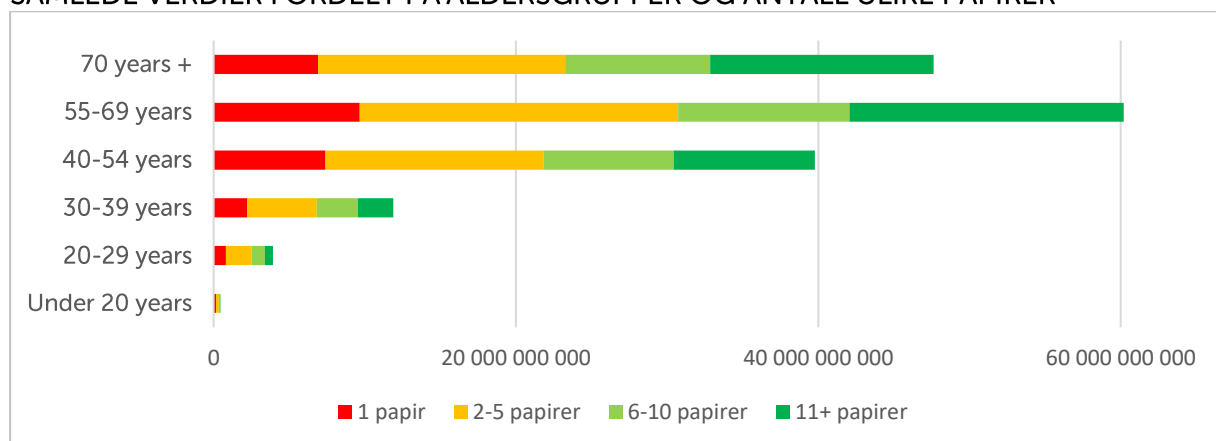
Antall ulike aksjer	Kvinner	Menn	Totalt
1 papir	83 777	155 341	239 118
2-5 papirer	64 474	164 583	229 057
6-10 papirer	13 907	47 437	61 344
11+ papirer	6 158	26 411	32 569
Totalsum	168 316	393 772	562 088

Ved

ANTALL PERSONER PER ALDERSGRUPPE OG ANTALL ULIKE AKSJER (SPREDNING)



SAMLEDE VERDIER FORDELT PÅ ALDERSGRUPPER OG ANTALL ULIKE PAPIRER



Som vi ser av siste to grafer, er det de i alderen 30-69 som er flinkest til å spre investeringene på flere ulike aksjer. Verdimesig er det de i alderen over 55 år som har spredd størst andel av verdiene i ulike aksjer.

Siden vi vet at en stor andel av aksjonærene eier i tillegg andeler i indeks/aksjefond, er muligens risikoen i de enkeltes porteføljer lavere enn grafene her gir uttrykk for.

SELSKAPER

OVERSIKT OVER DE SELSKAPENE MED FLEST ANTALL PRIVATE AKSJONÆRER

Det er spesielt tre selskaper som har rykket oppover på listen over flest antall privatpersoner de siste par årene: Norwegian Air Shuttle, Kongsberg Automotive og Aker Solutions.

I tillegg har vi nykommere som har fått mange nye aksjonærer fra dag en: Aker Horizons, Autostore og Vår Energi. I tillegg er det nykommere som er skilt ut av moderselskapet eller delt ut aksjer som utbytte; der moderselskapet fortsatt er majoritetsaksjonær: Aker Carbon Capture, Hexagon Purus, Volue, Tekna Holding m.fl.

Nedenfor ser du de selskapene med flest private aksjonærer i Norge:

Selskap	Antall personer	Sum priv verdi (mio kr)	Gj.sn. Verdi per person	Selskapets markedsverdi (mio kr)	Privates eierandel av markedsverdi
EQUINOR	104 324	20 570	197 175	1 068 196	1,9 %
NORWEGIAN AIR SHUT	78 596	805	10 238	8 258	9,7 %
DNB BANK	55 549	8 530	153 551	276 585	3,1 %
NORSK HYDRO	54 593	4 146	75 943	110 278	3,8 %
TELENOR	53 946	5 020	93 051	185 778	2,7 %
ORKLA	45 435	4 904	107 932	80 936	6,1 %
YARA INTERNATIONAL	43 329	3 746	86 445	102 425	3,7 %
AKER HORIZONS	39 335	806	20 500	10 970	7,4 %
KAHOOT!	37 822	964	25 475	9 405	10,2 %
STOREBRAND	37 704	2 676	70 968	31 622	8,5 %
REC SILICON	35 940	2 340	65 095	6 650	35,2 %
GJENSIDIGE FORSIKR	34 635	4 815	139 012	100 900	4,8 %
NEL	27 796	1 026	36 896	18 698	5,5 %
KONGSBERG AUTOMOT	27 051	1 054	38 955	2 487	42,4 %
MOWI	24 303	2 855	117 480	118 212	2,4 %
VÅR ENERGI	22 878	2 088	91 254	88 722	2,4 %
AKER SOLUTIONS	22 776	1 302	57 149	12 521	10,4 %
SAS AB	22 672	140	6 179	133	105,6 %
AKER BP	22 110	4 089	184 939	113 076	3,6 %
AKER CARBON CAPTUR	21 848	538	24 614	10 139	5,3 %
MPC CONTAINER SHIP	21 769	1 922	88 304	8 584	22,4 %
FLYR	20 309	262	12 876	760	34,4 %
KONGSBERG GRUPPEN	18 908	4 210	222 650	60 017	7,0 %
NORDIC SEMICONDOC	18 006	2 151	119 434	28 368	7,6 %
AKER	17 921	2 844	158 704	53 214	5,3 %
LERØY SEAFOOD GP	17 507	1 070	61 101	43 343	2,5 %
SPAREBANK 1 SR-BK	15 609	3 226	206 694	26 726	12,1 %
SCATEC	15 588	748	48 012	14 560	5,1 %
XXL	14 370	201	14 010	1 522	13,2 %

Privatpersoner eier 4,1% av Oslo Børs

4,1 % av den totale verdien av alle aksjene på Oslo Børs eies av privatpersoner, mot 4,3% i første kvartal og 4,5 % ved årsskiftet. Ved utgangen av 2020 var eierandelen enda høyere, 4,7 %. Vi har en nedgang i til tross for stadig flere aksjonærer og stadig høyere investerte volum (med unntak av 2. kvartal).

Sannsynlige årsaker til lavere andel privatpersoner kan forklares på to måter:

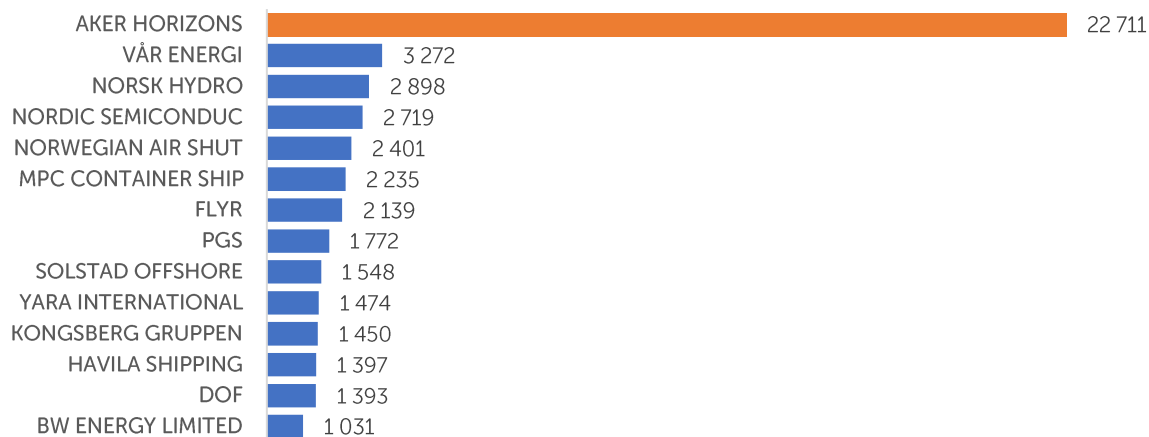
I Equinor som er børsens største selskap, eier privatpersoner kun 1,84 % av selskapet. Når denne aksjen i tillegg er selskapet som øker mest i verdi, og de fleste andre aksjer har betydelig lavere avkastning, er det naturlig at den private eierandelen faller.

I tillegg er noen av børsens nye og store nykommere Vår Energi og Autostore, der begge aksjer har mange store institusjonelle investorer.

Utenlandske investorer eier 40,9% sav samlede verdi av alle aksjer på børsens tre markedsplasser (mot 44,4% i første kvartal).

ENDRING I ANTALL PRIVATE ASKJONÆRER GJENNOM 2021

Nedenfor ser du oversikt over selskapene med flest nye aksjonærer i andre kvartal:



Stor-fusjon i Aker Horizons

Størst netto økning i antall aksjonærer finner vi i Aker Horizons. Dette skyldes fusjonen der aksjonærer i Aker Offshore Wind (27.000 aksjonærer i 1. kvartal) og Aker Clean Hydrogen (4.800 aksjonærer i 1. kvartal) mottok aksjer i Aker Horizons i forbindelse med fusjonen. At nye aksjonærer ikke økte med samme antall som aksjonærer i de fusjonerende selskapene, handler om at noen solgte seg ut og andre allerede eide Aker Horizons aksjer.

Råvarebransjen

I 2019 og 2020 falt antall aksjonærer i de store olje-selskapene. Men med energikrisen siste året, har antall aksjonærer økt i selskaper som produserer ulike råvarer (olje, metaller, gjødsel etc.)

Funn #1 Vi ser også en trend at når aksjer overføres fra Euronext Growth til hovedlisten, så tiltrekker disse selskapene seg flere nye aksjonærer. Aksjene blir da også mulig å ha på en Aksjesparekonto når de er notert på hovedlisten. I tillegg blir ofte aksjene inkludert i en indeks som medfører flere fondsinvestorer.

Funn #2 En rekke større selskaper har siste par årene skilt ut datterselskaper (spesielt innen bærekraft). Da har eksisterende aksjonærer mottatt aksjer i det nye selskapet. Som regel har disse nye aksjene blitt notert på Euronext Growth. To tidligere eksempler er Odfjell Drilling med Odfjell Technology og enda det største siste par årene da Aker Solution skilte ut Aker Carbon Capture og Aker Offshore Wind.

Funn #3 En rekke større selskaper har siste par årene skilt ut datterselskaper (spesielt innen bærekraft), og når moderselskapet deler ut utbytter, er det ikke uvanlig at aksjonærene får aksjer i datterselskapet som er skilt ut og notert på Euronext Growth (senest Arendal Fossekomp med Tekna, som nylig ble notert på Oslo Børs etter en periode på Euronext Growth).

Les ytterligere statistikk om privat aksjesparing på

<http://aksjenorge.no/aksjesparing/statistikk-privat-aksjesparing/>

Bruker du tallene eller tabeller/grafer? Husk å bruke riktige kilde-henvisninger
Alle beregninger er AksjeNorges. Kursdata er hentet fra åpne sider hos Oslo Børs.
Grafikk: AksjeNorge Datakilde for antall/verdier: Euronext Securities Oslo.

Har du spørsmål til tallene? Ikke nøl med å ta kontakt med daglig leder kristin.skaug@aksjenorge.no