

NORDMENN OG AKSJER

Tredje kvartal 2020

data pr 30.09.2020

Aksje, Norge

Om statistikken

Hvert kvartal utarbeider AksjeNorge statistikk over private aksjonærer på bakgrunn av tall fra hovedsakelig [Euronext VPS](#) og kursinformasjon fra [Oslo Børs](#).

Som en ikke-kommersiell virksomhet mottar vi datagrunnlag vi benytter for å dele innsikt om nordmenns private sparing i aksjer og egenkapitalbevis. Denne rapporten omhandler utelukkende privatpersoner som eier børsnoterte aksjer og egenkapitalbevis i eget navn og ikke gjennom investeringsselskaper eller holdingselskaper. Statistikken inkluderer kun verdipapirer notert som fullverdige børsnoteringer, dvs. på markedsplassene Oslo Børs og Oslo Axess. Selskaper på Merkur Market eller unoterte listen er ikke med i statistikken. Aksjer som eies gjennom forvalterkonto (f.eks. Investeringskonto i Nordnet) er heller ikke med da dette ikke er offentlige data.

Fortsatt de unge som øker mest i antall men veksten bremses

455.392 privatpersoner eier aksjer og egenkapitalbevis for kr 104.5 milliarder kroner. For 6. kvartal på rad har vi hatt en stor økning i antall private aksjonærer.

Hele 10.838 nye private aksjonærer trakk til Oslo Børs i 3.kvartal. Hittil i år har vi nå mer enn 70.000 nye aksjonærer. For bare 2 år siden var årlig endring rundt 4-5.000 personer. 68 % av alle de nye aksjonærer er yngre enn 40 år.

Ved kvartalsslutt var Oslo Børs ned - 8,09 % på årsbasis mens 3.kvartal ble et positivt kvartal med en børsoppgang på +7,65 %.

Hovedindeksen har i år svingt mye fra start på 930-nivået, opp til 949, for så å falle helt ned til 605 og nå på 856,60 den 30. september.

Børsfallet i våres var selvsagt med på å trekke den samlede børsverdien til privatpersoner ned men med 2. og 3. kvartals positive utvikling samt økning i antall aksjonærer, er privatpersoners samlede børsverdier nå igjen over 110 milliarder kroner. Gjennomsnittlig eier nordmenn aksjer for kr 243.309, som er 3,4 % høyere enn i forrige kvartal. Siden gjennomsnittlige verdier vokser mindre enn selve børsindeksen skyldes dette både at de yngre investerer for mindre enn eldre aksjonærer. I tillegg til at aksjeplukking er vanskelig. Til sammenlikning eide nordmenn aksjer og egenkapitalbevis i snitt for 300.000 kr rundt toppen ved årsskiftet.

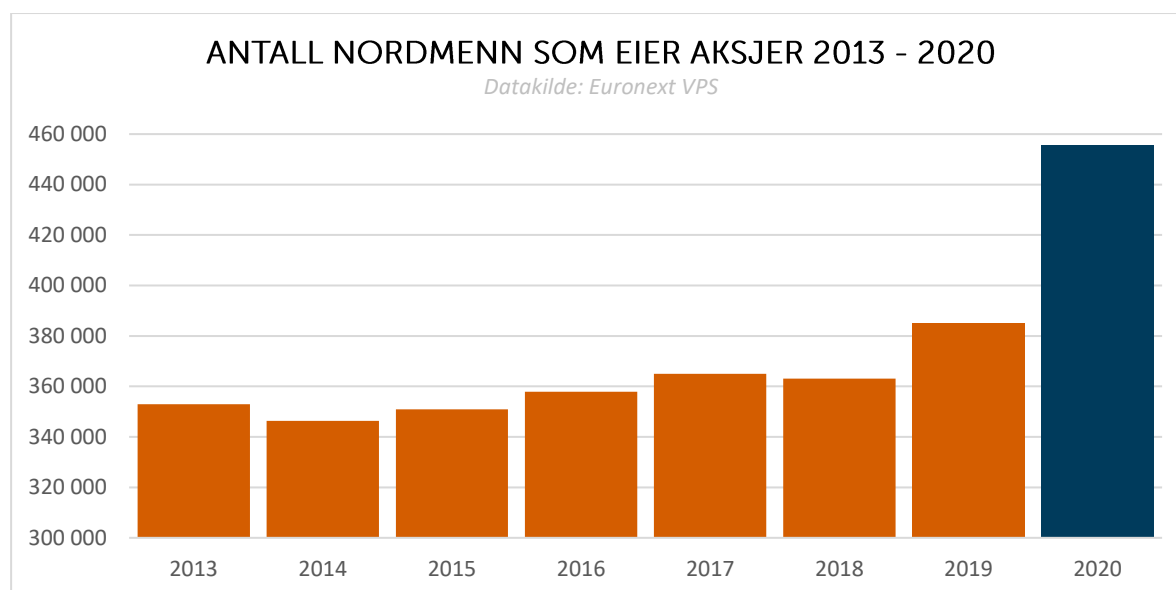
I korte trekk:

- Nordmenn eier aksjer for 110,8 milliarder kroner, i snitt 243.309 kr hver
- Ny rekord, for 7. gang på rad, med 455.392 private aksjonærer i børsnoterte selskaper
- Fordelingen i antall menn og kvinner er fortsatt 70% vs 30%.
- På ett år har vi nå 76.647 nye private aksjonærer, 68% under 40 år.
- De nye aksjonærene utgjør 13 % av alle private aksjonærer (tidl. år ca 1,7 %)
- Fortsatt eier kun 13 % anbefalt antall ulike aksjer/egenkapitalbevis (dvs. 6 eller flere)
- 92 % av alle, både menn og kvinner, som kun eier kun Egenkapitalbevis eier kun andeler i ett selskap (sparebank)
- 48 % av alle som bare eier aksjer, eier kun aksjer i ett selskap
- Desto eldre aksjonær, desto mer sannsynlig at denne eier kun i ett selskap

ANTALL PRIVATPERSONER VED UTGANGEN AV TREDJE KVARTAL 2020

OVERSIKT OVER ANTALL PERSONER SOM EIER AKSJER

<i>Periode</i>	<i>Total</i>	<i>Kvinner</i>	<i>Menn</i>
2015	350 906	108 710	242 196
2016	357 853	109 851	248 002
2017	365 037	110 345	254 692
2018	363 133	109 433	253 700
2019	384 954	115 008	269 946
2020	455 392	131 965	323 427

**Fortsatt vekst men lavere vekst enn foregående kvartaler**

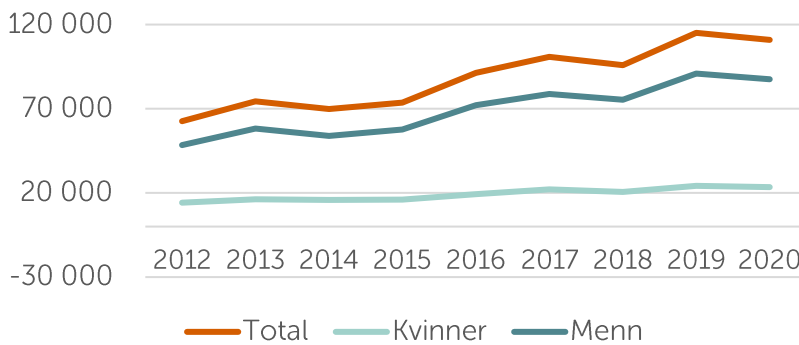
Antall nye aksjonærer økte med samlet sett 60.000 i første halvår, men i tredje kvartal bremset veksten opp og vi fikk «bare» 10.838 nye aksjonærer. Siden januar 2019 har antall nye aksjonærer økt med mer enn 90.000 privatpersoner. Det betyr at 20 % av dagens private aksjonærer på Oslo Børs har startet med aksjehandel i løpet av de to siste årene, og er relativt unge og uerfarne.

OVERSIKT OVER TOTAL AKSJEVERDI (MNOK)

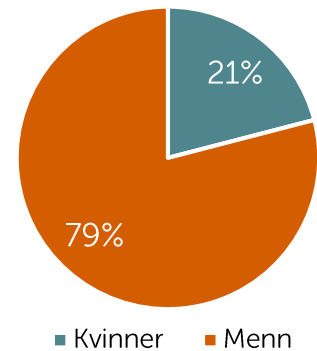
<i>Periode</i>	<i>Total</i>	<i>Kvinner</i>	<i>Menn</i>
2015	73 695	16 101	57 593
2016	91 253	19 235	72 017
2017	100 829	22 010	78 818
2018	95 895	20 594	75 301
2019	115 074	24 199	90 875
2020	110 801	23 380	87 420

Kvinner vinnerne i Q3? Gjennomsnittlig eier nordmenn aksjer for kroner 243.309 hver seg, som utgjør en økning på 3,4 % fra forrige kvartal. Oslo Børs steg 7,65 % i samme kvartal. Kvinneres verdier økte med 6,7 % mens menns verdier økte med 5,9% .

SUM PRIVATE BØRSVERDIER
I MIO KRONER

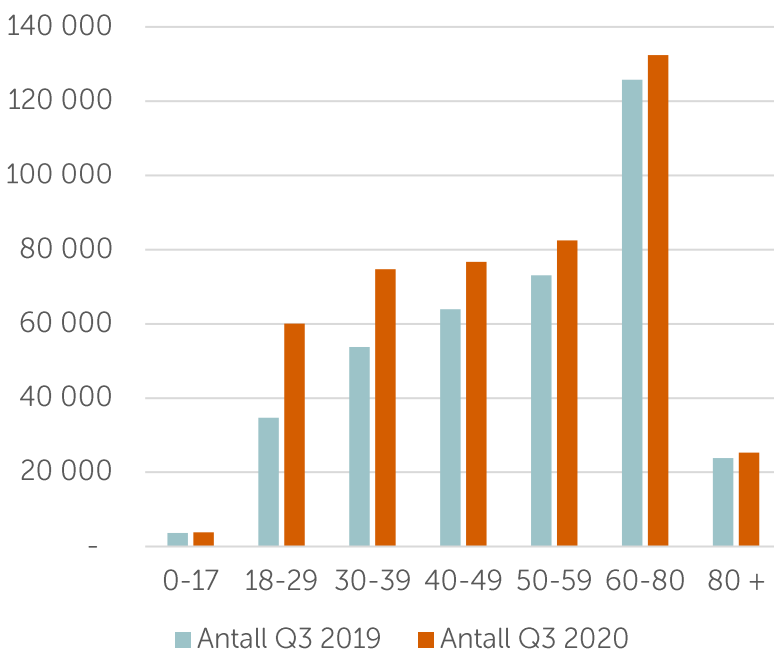


VERDI fordelt på kjønn
(i % av totalen)

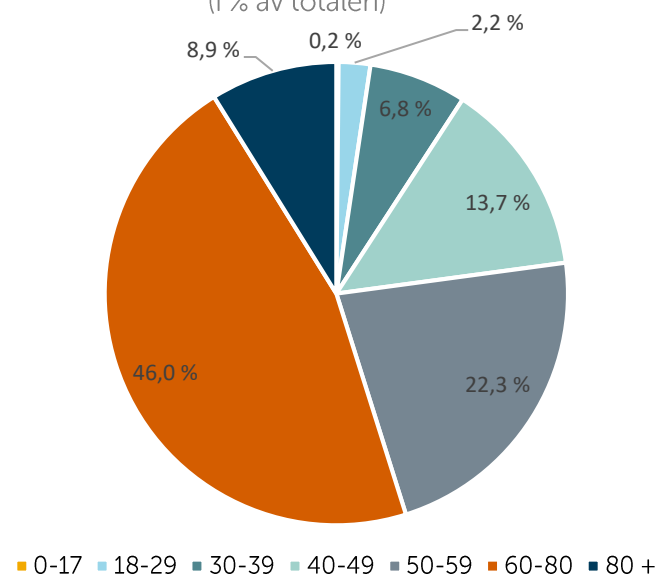


Blant privataksjonærer på Oslo Børs er 29 % kvinner, men kvinner sitter likevel på kun 21 % av verdiene. Kvinner investerer i snitt for mindre beløp enn det menn gjør og derfor får vi dette skjeve bildet. Vi ser også at kvinner velger aksjer som ofte svinger mindre enn aksjer menn kan velge.

ANTALL AKSJONÆRER, FORDELT PÅ ALDER



VERDI fordelt på alder
(i % av totalen)



PRIVATPERSONER SOM EIER AKSJER – ALDER OG BOSTED

Det er spesielt de i alderen 18-39 som står for den store økningen i antall aksjonærer fra 2018 til i dag. Vi hadde en kraftig økning i 2019, men økningen så langt i 2020 er mer enn dobbelt så stor. I 2. kvartal trakk 10.308 nye aksjonærer til børsen, og hittil i år har 70.000 nye funnet veien til Oslo Børs. Gjennomsnittlig spareformue øker naturlig nok med alderen (arv, lønn, etc). Gjennomsnittlige verdier eid av privatpersoner er opp i 3.kvartal men ikke like mye som børsen. Det er fortsatt de største kommunene som har flest aksjonærer og størst formuer.

Aksjonærene blir stadig yngre

Selv om 68 % av alle nye aksjonærer er under 40 år, er det fortsatt de eldste som eier for mest. De unge utgjør 30 % av alle aksjonærer men eier kun 9 % av verdiene.

ANTALL OG VERDI PRIVATPERSONER SOM EIER AKSJER ETTER ALDER (MNOK)

Alder	Antall Q3	Antall Q3	Endring	Verdi Q3	Verdi Q3	Endring
	2020	2019	antall %	2020	2019	verdi %
0-17	3 821	3 685	-3 %	180	186	-4 %
18-29	60 037	34 699	52 %	2 558	1 802	42 %
30-39	74 738	53 765	28 %	7 738	6 026	28 %
40-49	76 677	63 932	13 %	15 319	13 889	10 %
50-59	82 440	73 035	9 %	24 768	23 399	6 %
60-80	132 369	125 757	3 %	50 651	49 513	2 %
80 +	25 310	23 872	5 %	9 588	9 526	1 %
Total	455 392	378 745	13 %	110 801	104 341	6 %

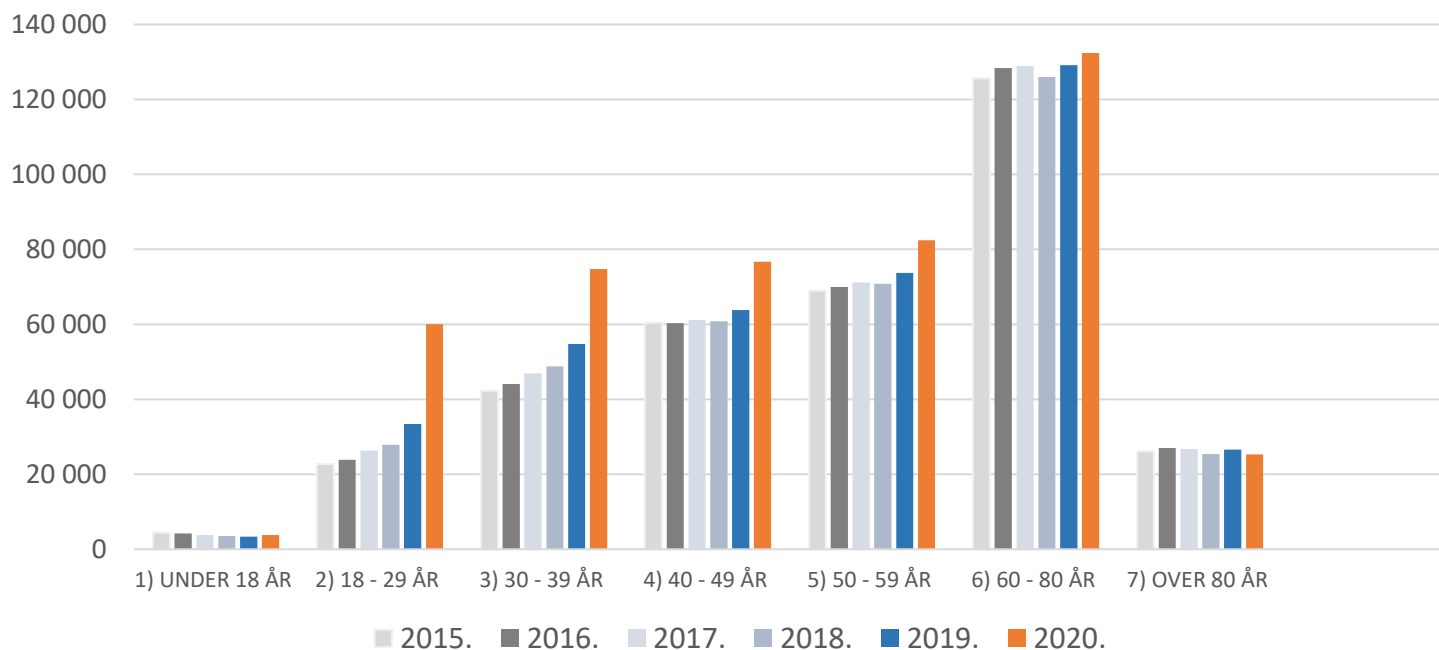
Selv om 68 % av alle nye aksjonærer er under 40 år, er det fortsatt de eldste som eier for mest. De unge utgjør 30 % av alle aksjonærer men eier kun 9 % av verdiene.

Aldersgruppe	Antall	Verdi i mio	Andel antall	Andel verdi
0 – 39 år	138 596	10 475	30 %	9 %
40 – 59 år	159 117	40 086	35 %	36 %
Over 60 år	157 679	60 239	35 %	54 %

Men det er nå praktisk talt like mange unge som eldre på børs! Det er nå rekordmange unge under 40 år, hele 138.596 private aksjonærer i aldersgruppen 0-39 år.

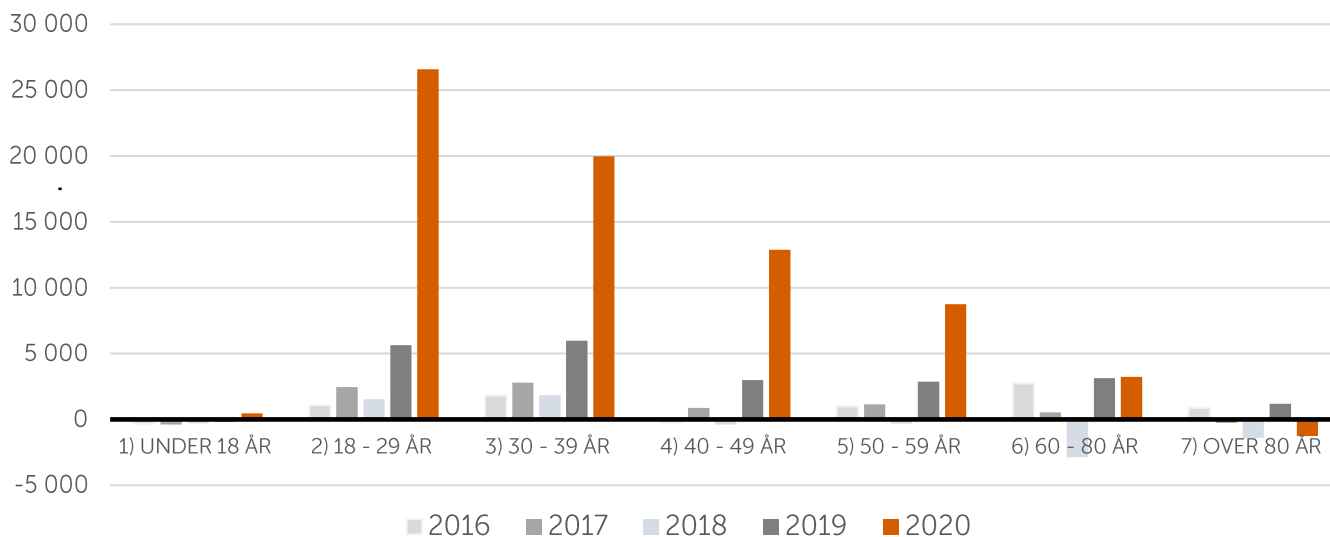
Faktisk er det 1.261 færre over 80 år enn i 2019. Omtrent like mange over 80 år forsvant fra børsen da gamle Norske Skog ble delistet i 2018.

SUM ANTALL PRIVATPERSONER SOM EIER AKSJER, FORDELT PÅ ALDER



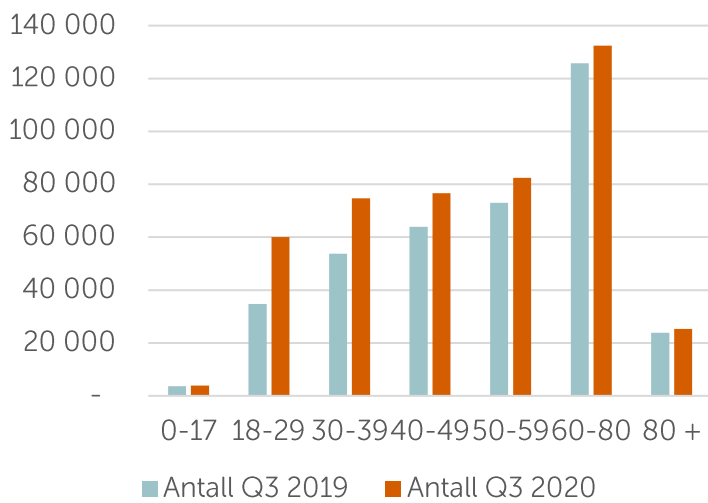
Grafen over viser et tydelig skifte i flere aksjonærer i de yngre aldersgruppene. Merk at grafen over lett gir et skjevt inntrykk av størrelsen på de ulike aldersgruppene da de i alderen 60-80 år strekker seg over to tiår mens de andre gruppene er kun for ett tiår.

ANTALL NYE PRIVATPERSONER SOM EIER AKSJER OG EK-BEVIS, FORDELT PÅ ALDER

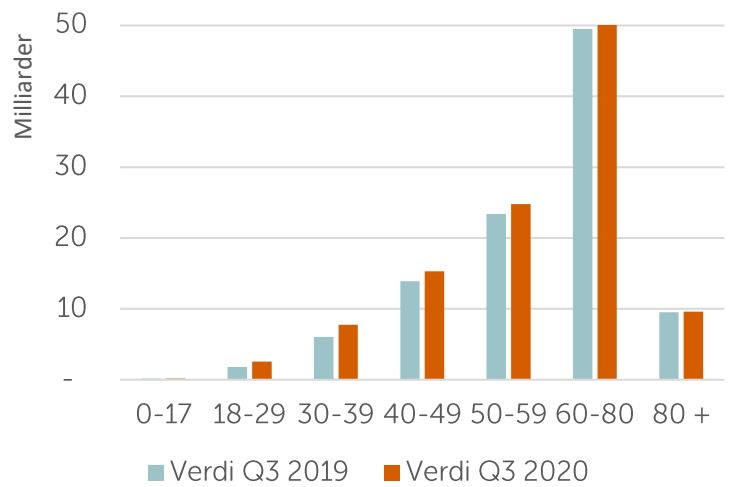


I grafen over ser vi at det er en kraftig utvikling i antall nye aksjonærer i alderen 18-29 år og 30-39 år, for hvert kalenderår. Denne gruppen med aksjonærer har doblet seg i antall gjennom 2019 og i år, og de i alderen 0 - 39 år er nå omtrent like mange som de i gruppen 60-80 år!

ANTALL AKSJONÆRER, FORDELT PÅ ALDER
(siste ett år)

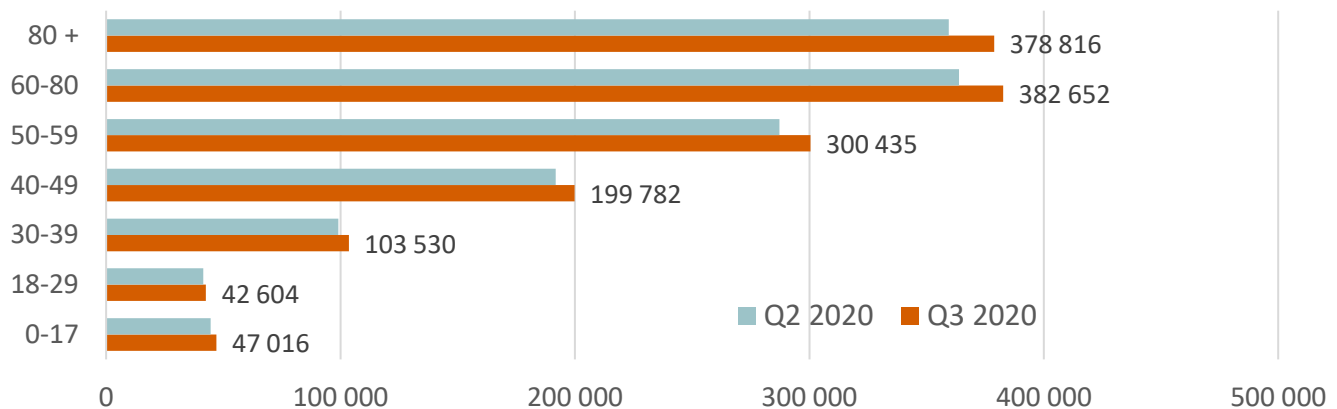


SUM BØRSVERDIER, FORDELT PÅ ALDER
(siste to siste kvartaler)



Gjennomsnittlig eier nordmenn aksjer og egenkapitalbevis for kr 343.309, noe opp fra forrige kvartal, men kraftig ned fra toppen ved årsskiftet på kr 300.000.

GJENNOMSNITTSPORTEFØLJE I KRONER FORDELT PÅ ALDER



PRIVATPERSONER SOM EIER AKSJER ETTER BOSTED VED UTGANGEN AV TREDJE KVARTAL 2020

PRIVATPERSONER SOM EIER AKSJER PER FYLKE RANGERT ETTER ANTALL

Fra 1. januar 2020 har vi ny fylkes-statistikk. Tidligere var Oslo fylket med flest aksjonærer, men pga. fylkes-sammenslåingen er dette bildet endret og Viken troner nå på topp med flest aksjonærer. I Q1 økte alle regioner med 5-8%, mens antall nye aksjonærer økte i Q3 kun 2-3 %.

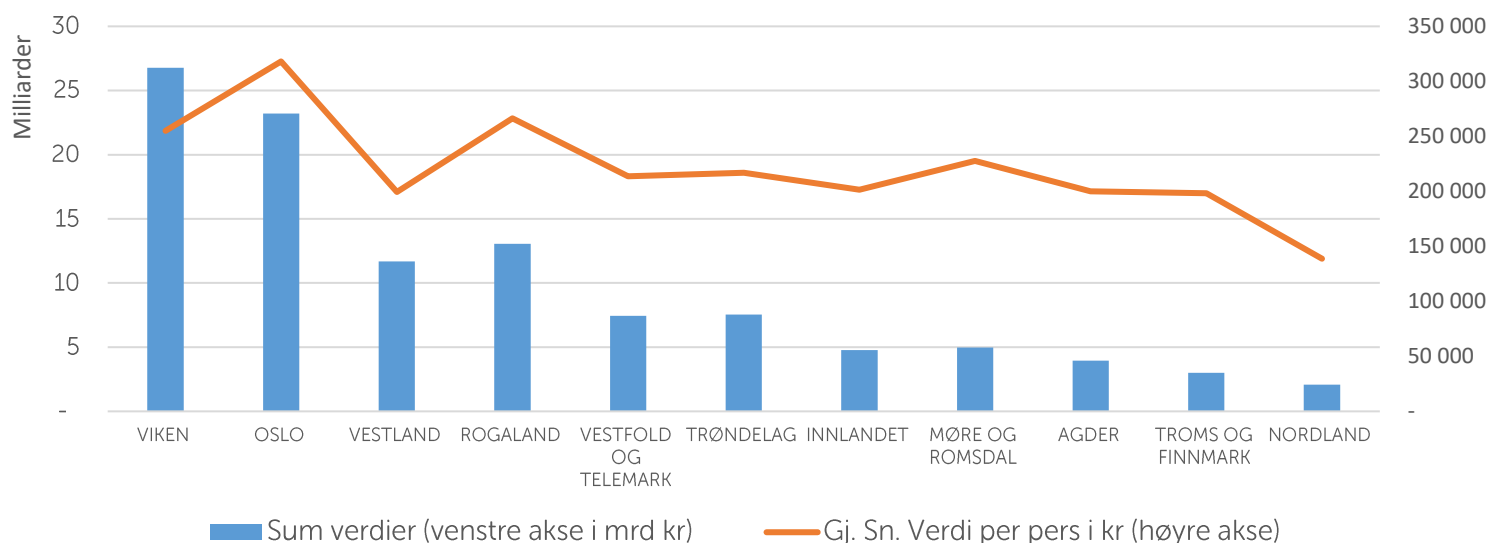
Fylke	Antall, Q3 2020	Antall, Q2 2020	Endring i antall	Endring i %
VIKEN	104 980	101 906	3 074	3 %
OSLO	72 931	71 062	1 869	3 %
VESTLAND	58 550	57 187	1 363	2 %
ROGALAND	49 007	48 186	821	2 %
VESTFOLD OG TELEMARK	34 821	34 038	783	2 %
TRØNDELAG	34 790	33 941	849	3 %
INNLANDET	23 718	23 231	487	2 %
MØRE OG ROMSDAL	21 828	21 501	327	2 %
AGDER	19 730	19 192	538	3 %
TROMS OG FINNMARK	15 174	14 897	277	2 %
NORDLAND	14 944	14 539	405	3 %

PRIVATPERSONER SOM EIER AKSJER PER FYLKE RANGERT ETTER VERDIER

Som vi ser av tabellen under, er det store forskjeller på gjennomsnittlige verdier mellom storby-fylker og mindre befolkede områder.

Fylke	Verdier i mio kr, Q3 2020	Verdier i mio kr, Q2 2020	Endring i verdier	Gj.snittsverdi kr per pers
VIKEN	26 761	24 831	1 929	254 913
OSLO	23 198	21 573	1 625	318 088
ROGALAND	13 060	12 490	570	223 061
VESTLAND	11 676	11 223	453	238 256
TRØNDELAG	7 542	7 183	359	216 605
VESTFOLD OG TELEMARK	7 444	7 067	377	213 969
MØRE OG ROMSDAL	4 973	4 753	220	209 657
INNLANDET	4 777	4 560	217	218 866
AGDER	3 945	3 675	270	199 932
TROMS OG FINNMARK	3 007	2 821	186	198 145
NORDLAND	2 074	2 002	72	138 772

TOTALVERDIER FOR ALLE I DE ULIKE FYLKENE OG
GJENNOMSNIITTSVERDIEN PER AKSJONÆR



DE STØRSTE KOMMUNENE SORTERT ETTER ANTALL AKSJONÆRER

De 10 kommunene med flest aksjonærer eier til sammen 50% av de private børsverdiene. Vi har 356 kommuner.

I sum eier Oslo-folk aksjer for kroner 23,2 milliarder kroner, 3 ganger så mye som nest største aksjekommune: Bærum. I Oslo bor det omtrent 650.000. 11 % av befolkningen eier aksjer eller egenkapitalbevis. Som tidligere år, er det Bærum kommune som har høyest gjennomsnittlig børsverdi. Oslos aksjonærer har nå tatt igjen Stavanger kommune i snittverdier investert.

Kommune	Antall Q3 2020	Verdi i mrd kr Q3 2020	Antall Q2 2020	Nye aksjonærer i Q3 2020	Snittverdi per pers Q3
OSLO	72 931	23 198	71 062	1 869	318 088
BERGEN	28 381	6 231	27 581	800	219 553
TRONDHEIM	18 554	4 468	18 002	552	240 805
BÆRUM	17 991	7 364	17 690	301	409 290
STAVANGER	17 949	5 668	17 673	276	315 760
ASKER	10 384	2 859	10 128	256	275 286
KRISTIANSAND	7 636	1 504	7 396	240	196 945
SANDNES	7 447	1 927	7 311	136	258 717
DRAMMEN	7 008	1 385	6 799	209	197 606
LILLESTRØM	6 962	1 479	6 725	237	212 384
NORDRE FOLLO	6 138	1 479	5 920	218	240 940
TROMSØ	6 017	1 408	5 870	147	233 999
ÅLESUND	5 883	1 617	5 767	116	274 864
FREDRIKSTAD	5 498	1 042	5 278	220	189 582

SELSKAPER

OVERSIKT OVER DE SELSKAPENE MED FLEST ANTALL PRIVATE AKSJONÆRER
(endring siste kvartal)

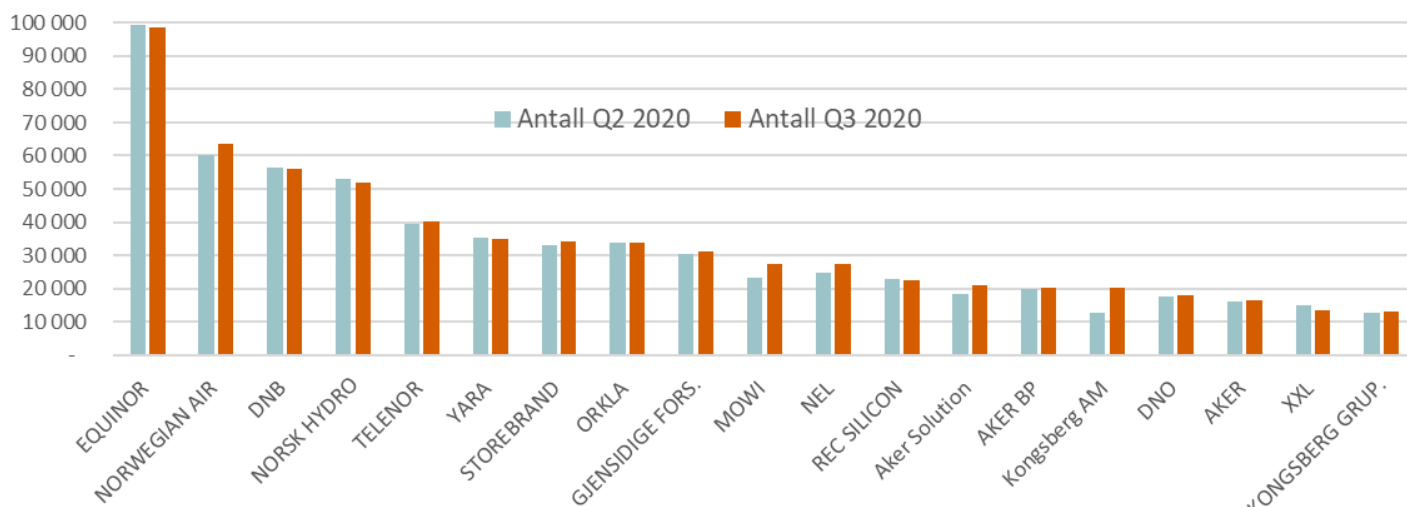
Selskap	Antall Q3 2020	Antall Q2 2020	Endring fra Q2 til Q3	Endring i %
EQUINOR	98 627	99 325	-698	-1 %
NORWEGIAN AIR	63 403	60 156	3247	5 %
DNB	56 213	56 335	-122	0 %
NORSK HYDRO	52 030	52 973	-943	-2 %
TELENOR	40 355	39 491	864	2 %
YARA	35 081	35 217	-136	0 %
STOREBRAND	34 023	33 102	921	3 %
ORKLA	33 829	33 711	118	0 %
GJENSIDIGE FORS.	31 299	30 318	981	3 %
MOWI	27 521	23 096	4425	16 %
NEL	27 497	24 654	2843	10 %
REC SILICON	22 630	22 764	-134	-1 %
Aker Solution	21 042	18 491	2551	12 %
AKER BP	20 389	19 693	696	3 %
Kongsberg AM	20 098	12 646	7452	37 %
DNO	17 952	17 659	293	2 %
AKER	16 494	16 243	251	2 %
XXL	13 509	15 077	-1568	-12 %
KONGSBERG GRUP.	12 891	12 795	96	1 %

Blant selskapene med flest private aksjonærer ser vi at følgende selskaper har tiltrukket seg flest antall nye aksjonærer i Q3:

- Kongsberg Aut. + 7.452 (disse utgjør 37% av deres private aksjonærer)
- Mowi + 4.425 (disse utgjør 16% av deres private aksjonærer)
- Norwegian + 3.247 (disse utgjør 5 % av deres private aksjonærer)
- NEL + 2.843 (disse utgjør 10 % av deres private aksjonærer)
- Aker Solution + 2.551 (disse utgjør 12 % av deres private aksjonærer)

Blant de store selskapene som har mistet flest aksjonærer i Q3 finner vi:

- XXL -1.568 (dette utgjør ca 10% av de private aksjonærene)
- Norsk Hydro -943 (dette er relativt lite ifht antall aksjonærer og svært vanlig)
- Equinor -698 (dette er relativt lite ifht antall aksjonærer og svært vanlig)

ANTALL PRIVATPERSONER I SELSKAPER MED FLEST PRIVATE AKSJONÆRER
 (siste to kvartaler)

**SELSKAPER MED FLEST AKSJONÆRER, SORTERT PÅ DE MED STØRST
 PROSENTVIS TILSTRØMNING AV NYE AKSJONÆRER FRA Q3 2019 TIL Q3 2020**

Selskap	Antall Q3 2020	Antall Q3 2019	Endring 1 år	Endring i %
Kongsberg AM	20 098	3 273	16 825	514 %
NORWEGIAN AIR	63 403	27 411	35 992	131 %
Aker Solution	21 042	11 080	9 962	90 %
NEL	27 497	14 872	12 625	85 %
XXL	13 509	7 557	5 952	79 %
AKER BP	20 389	11 937	8 452	71 %
DNB	56 213	39 577	16 636	42 %
AKER	16 494	12 454	4 040	32 %
STOREBRAND	34 023	25 840	8 183	32 %
MOWI	27 521	21 261	6 260	29 %
DNO	17 952	13 925	4 027	29 %
TELENOR	40 355	34 490	5 865	17 %
YARA	35 081	30 007	5 074	17 %
KONGSBERG GRUP.	12 891	11 161	1 730	16 %
EQUINOR	98 627	89 050	9 577	11 %
ORKLA	33 829	31 241	2 588	8 %
GJENSIDIGE FORS.	31 299	29 185	2 114	7 %
REC SILICON	22 630	22 082	548	2 %
NORSK HYDRO	52 030	51 211	819	2 %

Les ytterligere statistikk om privat aksjesparing på
<http://aksjenorge.no/aksjesparing/statistikk-privat-aksjesparing/>

Har du spørsmål til tallene?
Ikke nøl med å ta kontakt med kristin.skaug@aksjenorge.no