

Grafpakke til ny kvartalsrapport fra Stiftelsen AksjeNorge

Bakerst finner du data spesifisert på selskaper

NORDMENN OG AKSJER

Første kvartal 2020
data pr 31.01.2020

AksjeNorge

- ✓ Rekordmange nye aksjonærer: 33.335 i første kvartal *
- ✓ Aldri tidligere vært så mange som eier aksjer på Oslo Børs: 418.289 privatpersoner* eier aksjer
- ✓ Børsens største selskaper har alle fått nye private aksjonærer.
- ✓ Norwegian Air Shuttle utmerker seg som selskapet med størst økning i nye aksjonærer og er det selskapet med tredje flest private aksjonærer. Private utgjør 43% av eierandelen*.
- ✓ Equinor har nå flere enn 100.000 private aksjonærer, dvs. hver 4 aksjonær eier Equinor-aksjer.
- ✓ 67% av alle nye aksjonærer er yngre enn 40 år
- ✓ Endringen fra Q1 2019 til Q1 2020: mer enn 55.000 nye aksjonærer. I Equinor er økningen ca 15.000 nye og i DNB ca 12.000 nye aksjonærer.

*) I tillegg kommer de med verdier notert gjennom custody-kontoer, som f.eks. Nordnets Investeringskonto Zero

Noen ord fra Kristin Skaug, daglig leder i Stiftelsen AksjeNorge

Med denne statistikken ønsker vi å synliggjøre nordmenns sparing i børsnoterte selskaper.

Som regel er det få endringer fra kvartal til kvartal men siden desember 2018 har vi opplevd en større økning i antall aksjonærer enn vi har hatt siste 20 år. Størst økning ser vi blant de unge under 40 år.

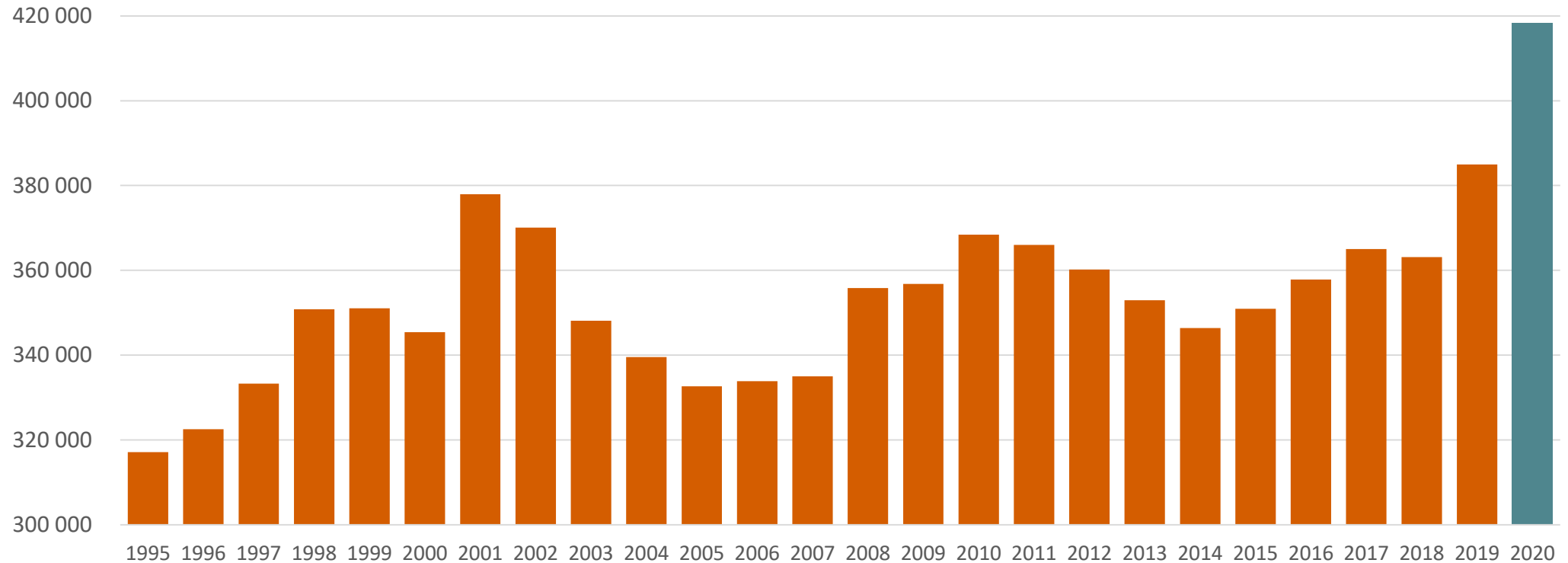
Generelt investeres mesteparten av verdiene fortsatt i børsens største selskaper, men i antall aksjonærer ser vi at de mindre selskapene tiltrekker seg flere aksjonærer.

Vi har laget mange grafer som er interessante, men mine favoritt grafer er (linket):

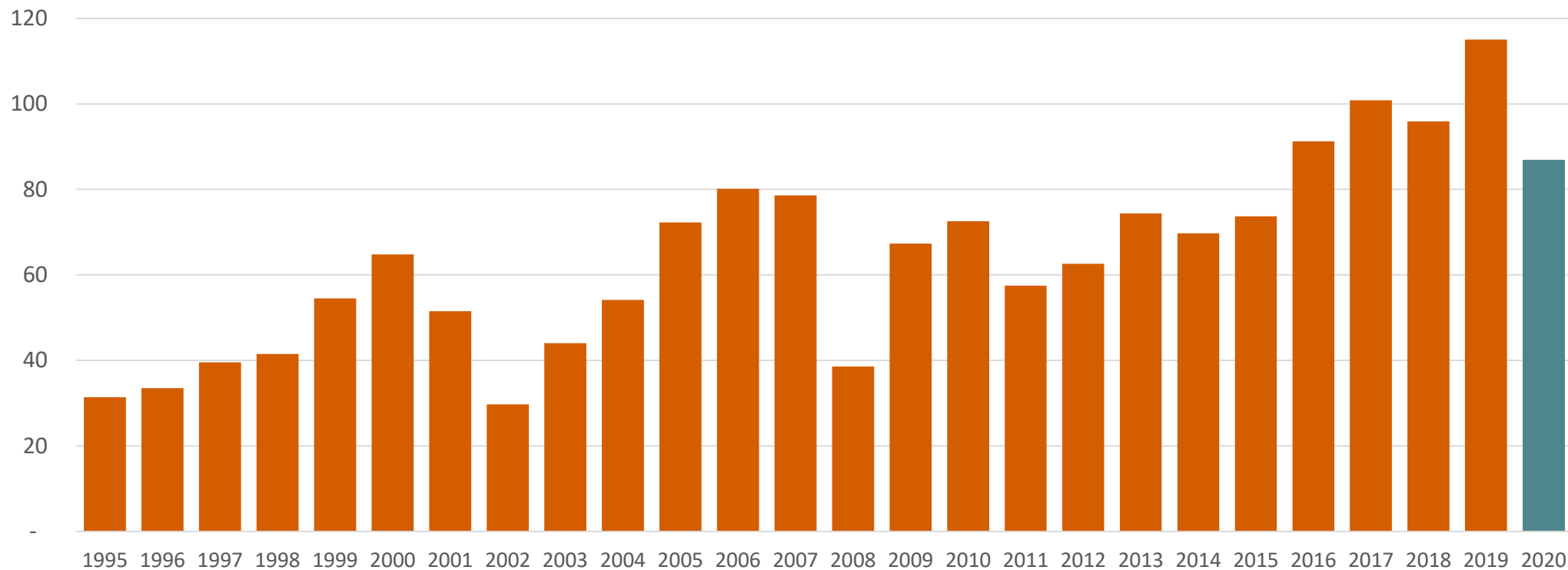
- [Utviklingen Privatpersoners samlede verdi i milliarder kroner på Oslo Børs](#)
- [Private aksjonærer og deres alder](#)
- [Gjennomsnittlig aksjeverdi på tvers av alle aldersgrupper](#)
- [Grafpakkene på utvalgte selskaper](#)

Spørsmål til rapporten, kan rettes til Kristin Skaug, 41577351 eller kristin.skaug@aksjenorge.no

Antall privatpersoner som eier aksjer og egenkapitalbevis på Oslo Børs

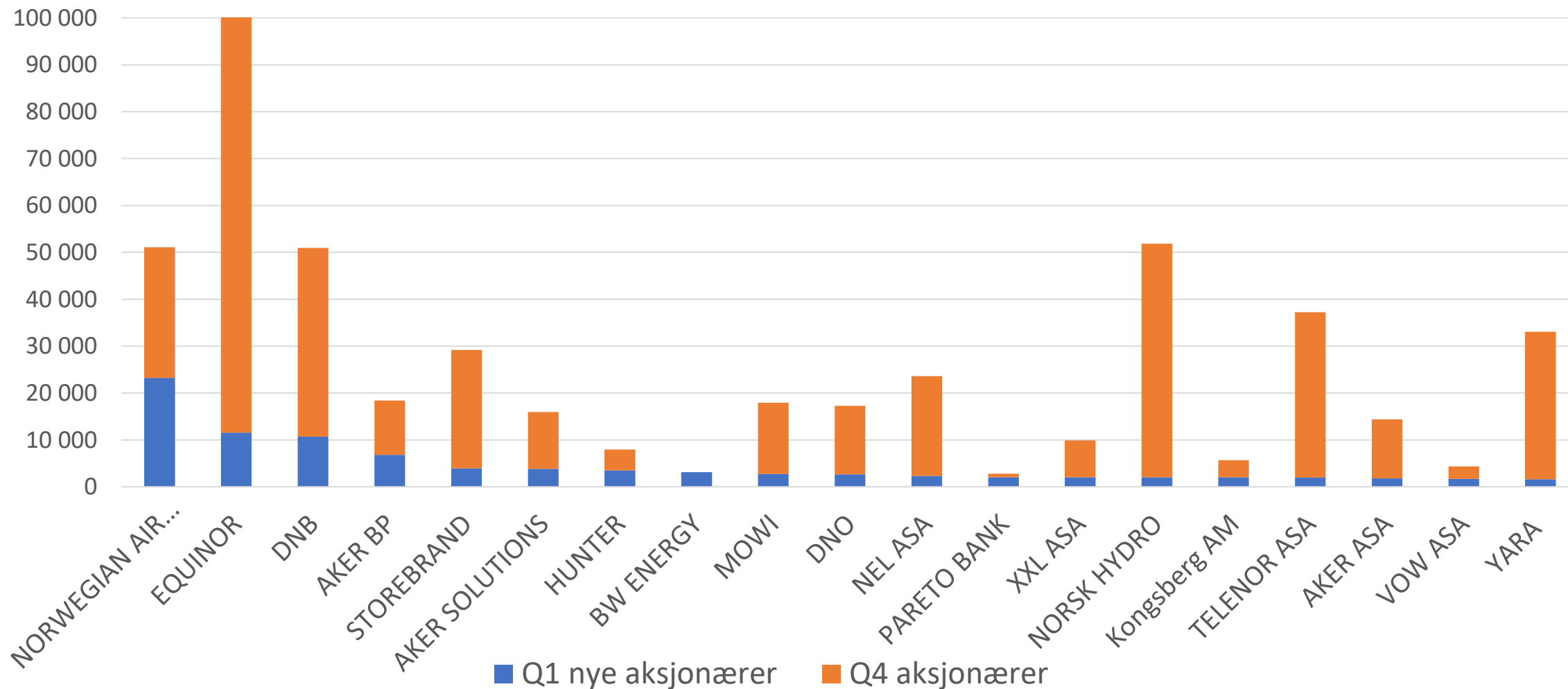


Privatpersoners samlede verdi i milliarder kroner på Oslo Børs

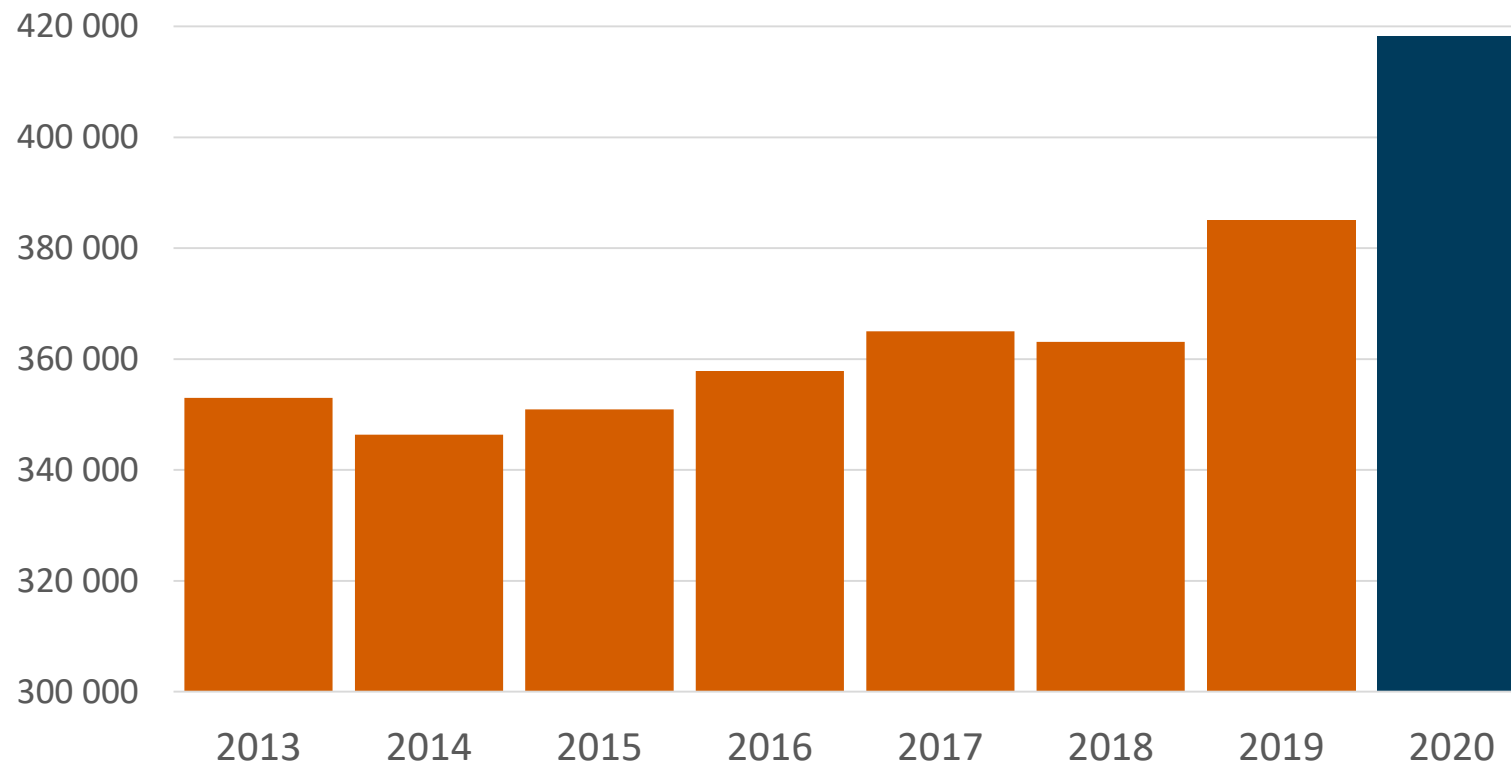


Merk: Alle data er pr siste dag i gjeldende år/kvartal

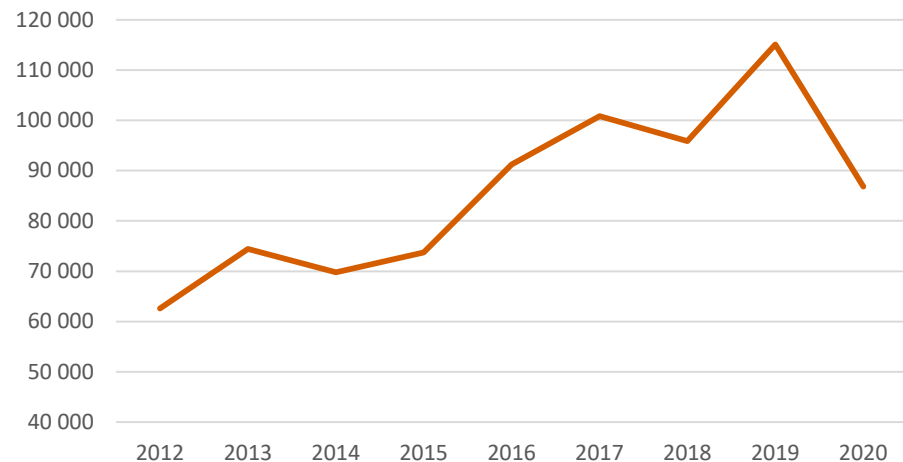
Antall aksjonærer i selskaper med størst tilstrømning av nye aksjonærer i første kvartal 2020



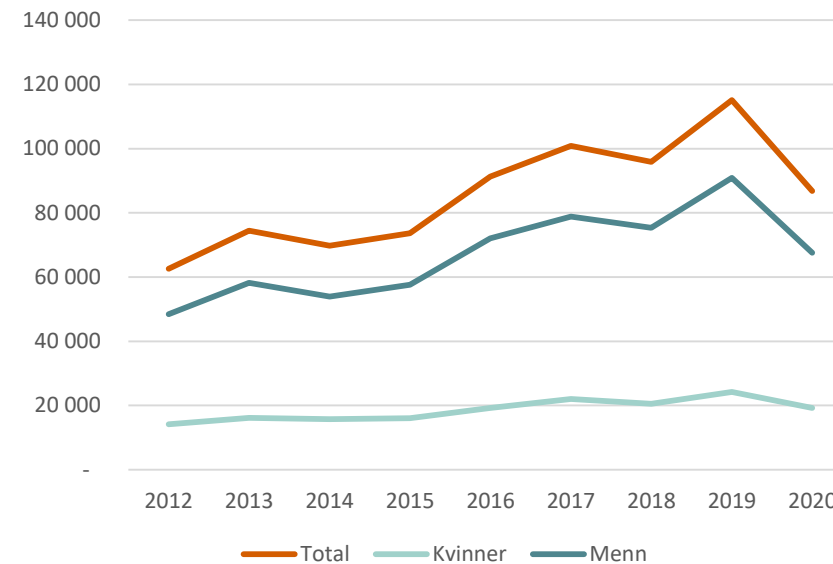
ANTALL NORDMENN SOM EIER AKSJER 2013 - 2020



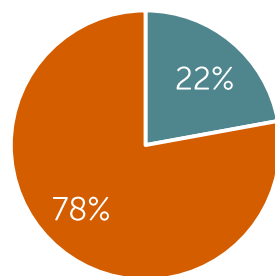
VERDIUTVIKLING PÅ PRIVATPERSONERS PORTEFØLJE (millioner NOK)



SUM BØRSVERDIER (I MIO KRONER)

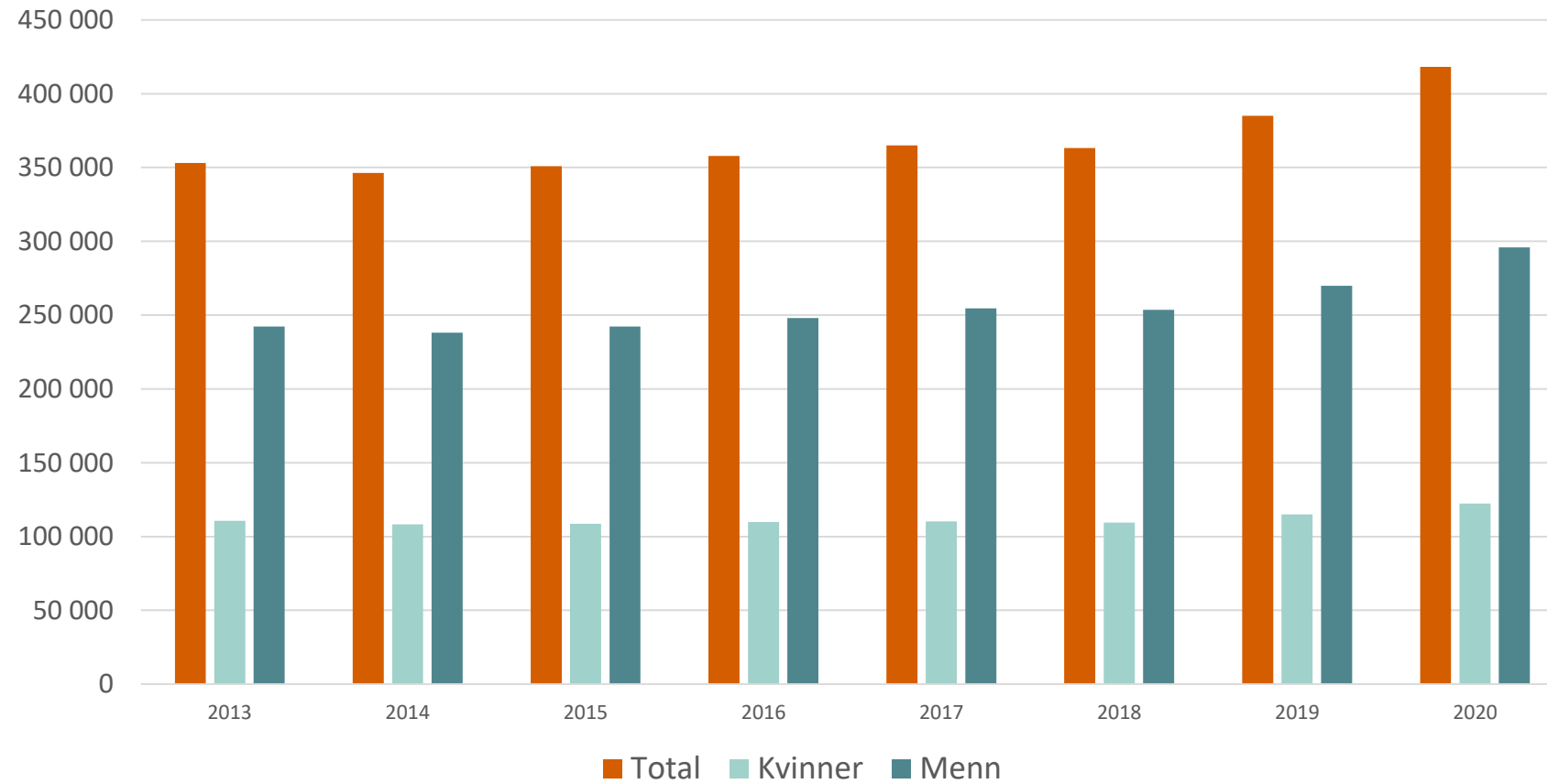


VERDIFORDELING (KJØNN)



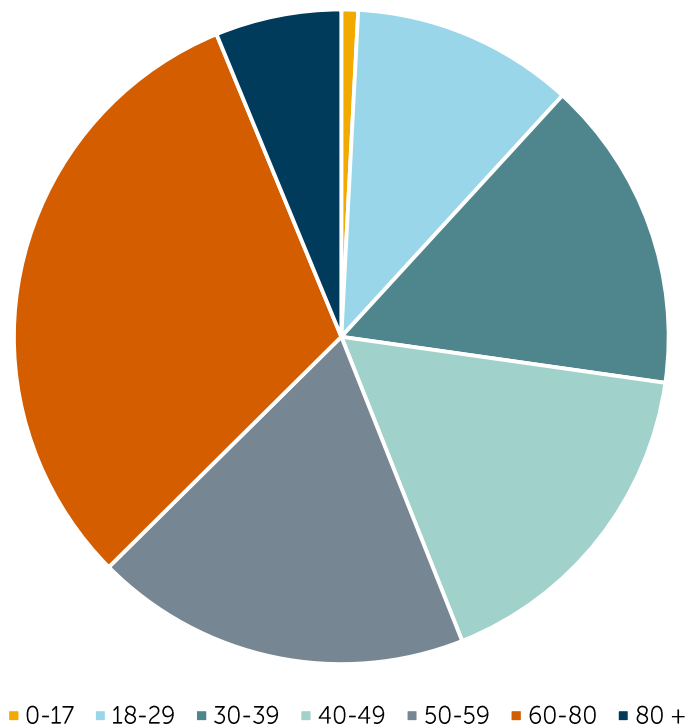
■ Kvinner ■ Menn

Antall private fordelt på kjønn



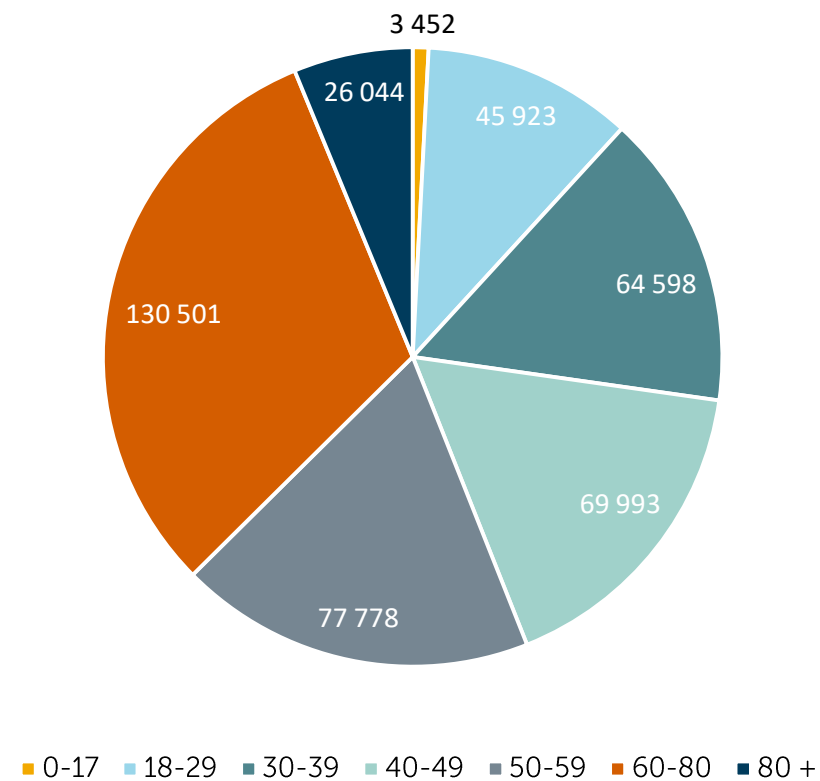
Kakediagrammene illustrerer hvor mange aksjonærer vi har i de ulike aldersgruppene

ANTALL Q1 2020



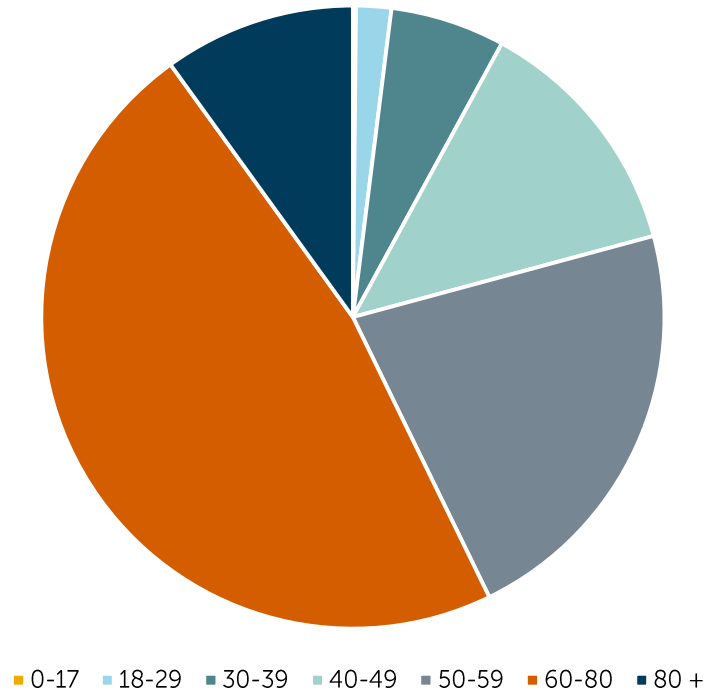
Med data etiketter:

ANTALL Q1 2020

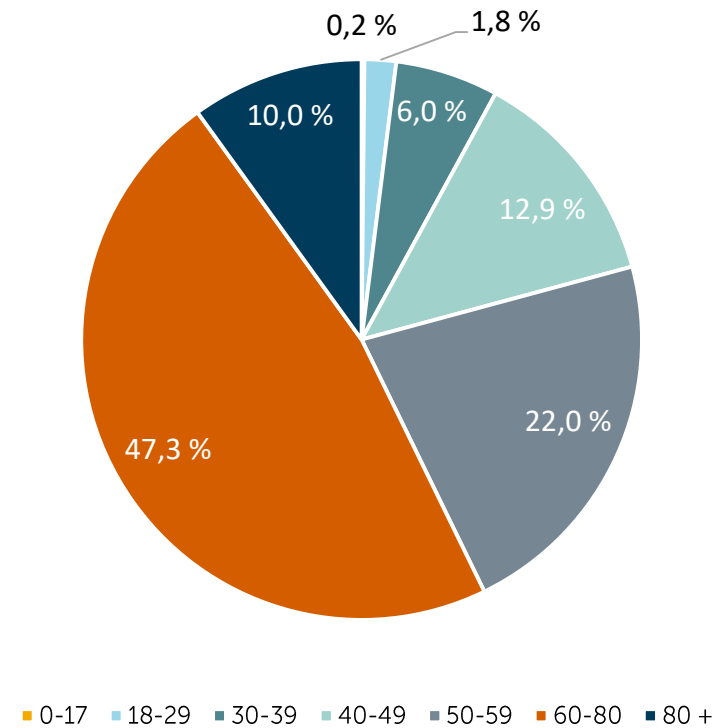


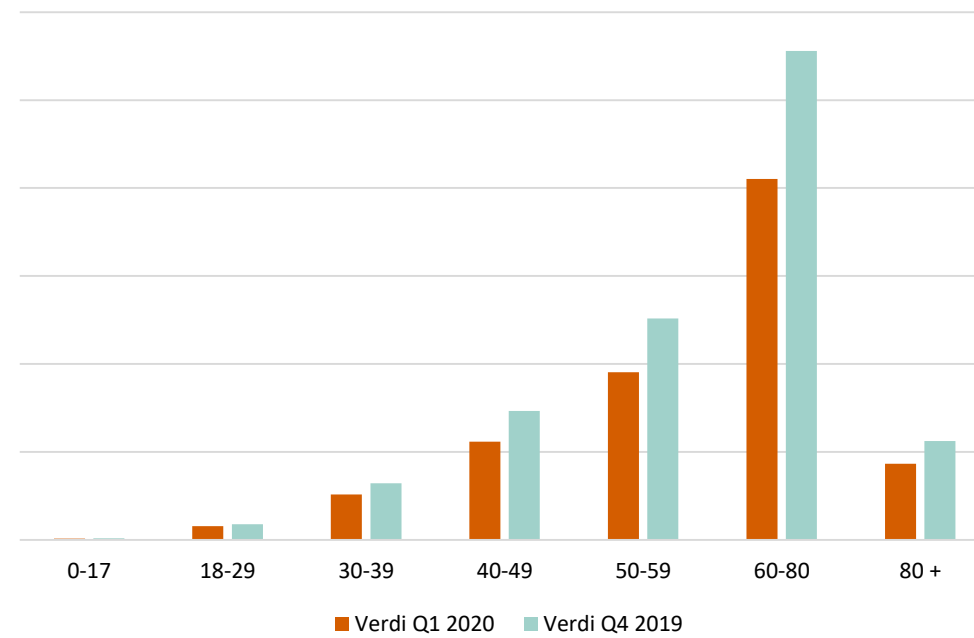
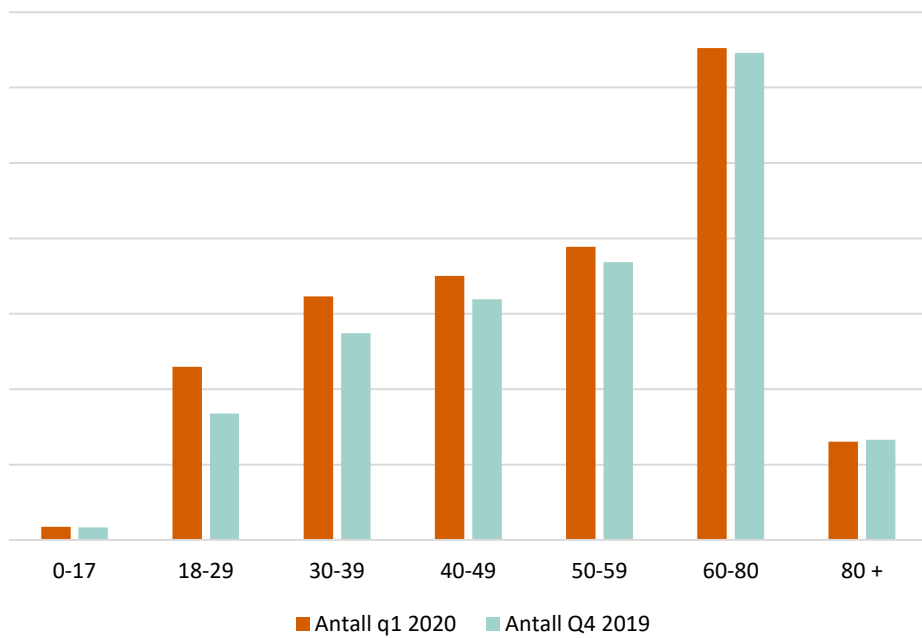
Kakediagrammene illustrerer hvor hvordan verdiene er fordelt på alder. I høyre kake er det illustrert i % av totalen

VERDI Q1 2020



VERDI fordelt på alder

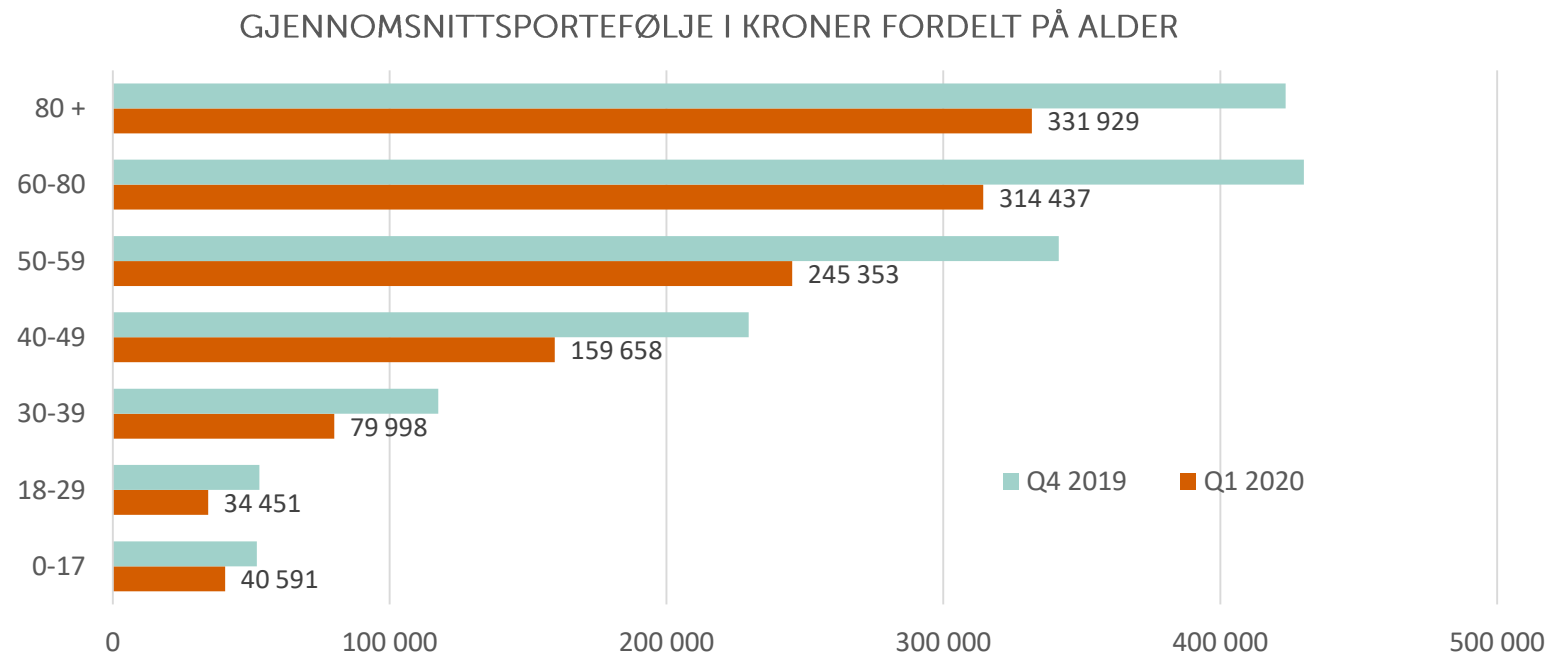




Gjennomsnittet på tvers av alle aldersgrupper:

Per 31. des 2019: kr 300.000 per pers

Per 31. mars 2020: kr 207.000 per pers



Oslo Børs 25 største selskaper
sortert på markedsverdi per 31
mars.

I høyre kolonne vises selskapenes
verdi (market-cap)

I midtre kolonne vises
privatpersoners aksjeverdier

	Sum Verdi private	TOTAL VERDI SELSKAPET (M CAP)
EQUINOR	10 948 174 221	451 053 130 686
TELENOR	3 366 091 248	225 023 452 992
DNB	5 359 557 166	182 366 779 829
ORKLA	5 123 524 150	93 052 965 732
YARA	2 434 352 461	91 690 727 614
GJENSIDIGE FORSIKRING	3 943 483 756	88 600 000 000
MOWI	2 230 957 058	88 115 729 906
ADEVINTA	205 729 828	62 193 323 982
AKER BP	1 944 875 136	46 094 529 152
NORSK HYDRO	2 518 383 280	45 745 551 882
SALMAR	560 231 679	43 325 919 618
TOMRA	1 179 686 304	42 629 782 464
LERØY SEAFOOD	487 734 708	32 231 356 088
BAKKAFROST	183 695 350	31 345 790 000
KONGSBERG	1 358 322 958	23 434 706 463
SCHIBSTED	191 778 537	23 340 229 018
ENTRA	551 933 985	22 566 161 614
SCHIBSTED	219 464 526	20 763 694 984
STOREBRAND ASA	1 217 461 702	19 437 670 952
AKER ASA	844 902 971	17 212 943 239
SCATEC SOLAR	688 650 266	16 640 454 224
AUSTEVOLL	237 196 655	15 751 139 960
AF GRUPPEN	2 623 824 054	15 397 952 384
SB 1 SR-BANK	1 580 255 540	15 127 676 500
FRONTLINE	1 169 633 986	15 110 991 600

	Sum Verdi private	Privates eierand
EQUINOR	10 948 174 221	2,4 %
DNB	5 359 557 166	2,9 %
ORKLA	5 123 524 150	5,5 %
GJENSIDIGE FORSIKRING	3 943 483 756	4,5 %
TELENOR	3 366 091 248	1,5 %
AF GRUPPEN	2 623 824 054	17,0 %
VEIDEKKE	2 530 554 906	21,6 %
NORSK HYDRO	2 518 383 280	5,5 %
YARA	2 434 352 461	2,7 %
MOWI	2 230 957 058	2,5 %
NEL	1 991 935 198	15,2 %
AKER BP	1 944 875 136	4,2 %
SPAREBANK 1 SMN	1 595 046 659	18,4 %
SB 1 SR-BANK	1 580 255 540	10,4 %
KONGSBERG	1 358 322 958	5,8 %
SB 1 NORD-NORGE	1 355 983 388	25,7 %
BOUVET	1 237 597 809	35,6 %
STOREBRAND ASA	1 217 461 702	6,3 %
TOMRA	1 179 686 304	2,8 %
FRONTLINE	1 169 633 986	7,7 %
SPAREBANKEN MØRE	852 179 160	33,4 %
AKER ASA	844 902 971	4,9 %
DNO	715 217 324	20,8 %
SPAREBANKEN VEST	699 418 681	12,8 %
PCI BIOTECH	689 728 005	44,0 %
SCATEC SOLAR	688 650 266	4,1 %
NORWEGIAN AIR SHUTTLE	633 777 786	43,1 %
BORREGAARD	610 361 343	6,3 %
SALMAR	560 231 679	1,3 %
ENTRA	551 933 985	2,4 %
SB 1 ØSTLANDET	499 197 727	5,4 %
HUNTER	498 196 890	19,3 %
ARENDALS	491 057 320	9,0 %
LERØY SEAFOOD	487 734 708	1,5 %

Listen til **venstre** er sortert på aksjeverdier i selskapene. Øverst er selskapene der privatpersoner eier mest i verdi (viser sum verdi alle private aksjonærer). I høyrekolonne vises %-andelen private eier av selskapets markedsverdi.

I listen til **høyre** har vi sortert på antall private aksjonærer (høyre kolonne som viser antall private aksjonærer i respektive selskaper). Da ser vi at listen endrer seg og Norwegian går opp som den tredje mest «populære» aksjen å handle i første kvartal.

Andre aksjer i tillegg til Norwegian som er populære mht antall private aksjonærer (ut over de største selskapene):

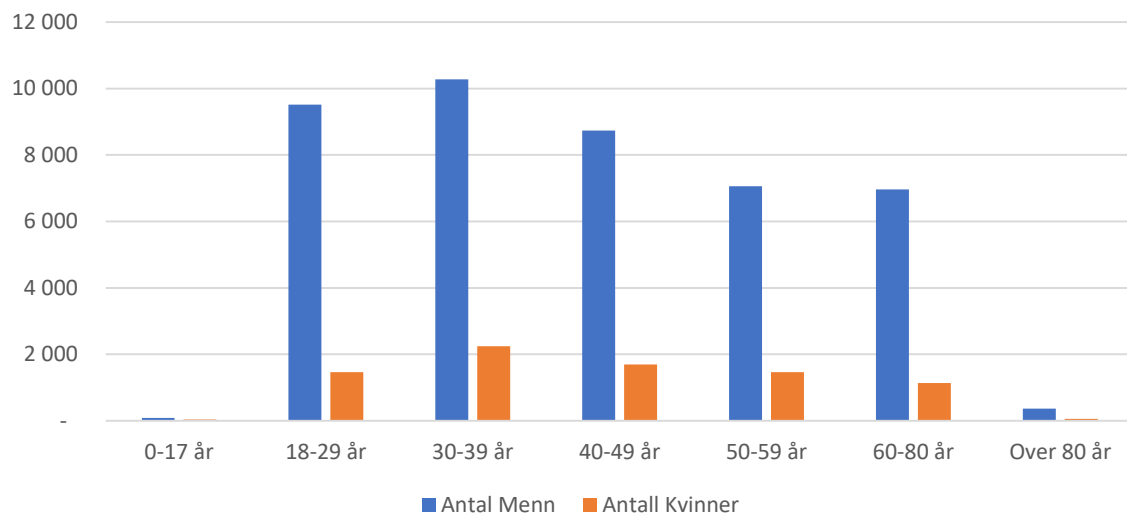
- NEL
- REC
- DNO
- XXL
- Scatec solar
- Hunter

	Sum Verdi private	Privates eierandel	TOT. ANT. AKSJ.
EQUINOR	10 948 174 221	2,4 %	100 138
NORSK HYDRO	2 518 383 280	5,5 %	51 876
NORWEGIAN AIR SHUTTLE	633 777 786	43,1 %	51 087
DNB	5 359 557 166	2,9 %	50 948
TELENOR	3 366 091 248	1,5 %	37 242
YARA	2 434 352 461	2,7 %	33 057
ORKLA	5 123 524 150	5,5 %	31 473
GJENSIDIGE FORSIKRING	3 943 483 756	4,5 %	29 546
STOREBRAND ASA	1 217 461 702	6,3 %	29 172
NEL	1 991 935 198	15,2 %	23 611
REC SILICON	284 484 512	35,8 %	22 721
AKER BP	1 944 875 136	4,2 %	18 428
MOWI	2 230 957 058	2,5 %	17 917
DNO	715 217 324	20,8 %	17 294
Aker	214 028 291	14,2 %	15 950
AKER ASA	844 902 971	4,9 %	14 383
KONGSBERG	1 358 322 958	5,8 %	11 511
SB 1 SR-BANK	1 580 255 540	10,4 %	10 197
XXL	128 557 020	8,6 %	9 869
SPAREBANK 1 SMN	1 595 046 659	18,4 %	9 399
NORDIC	329 470 870	38,4 %	9 329
SOLSTAD	42 970 492	31,2 %	9 015
LERØY SEAFOOD	487 734 708	1,5 %	8 981
VEIDEKKE	2 530 554 906	21,6 %	8 840
SPAREBANKEN VEST	699 418 681	12,8 %	8 834
FRONTLINE	1 169 633 986	7,7 %	8 574
SCATEC SOLAR	688 650 266	4,1 %	8 246
KVÆRNER	162 258 975	9,8 %	8 084
HUNTER	498 196 890	19,3 %	7 943

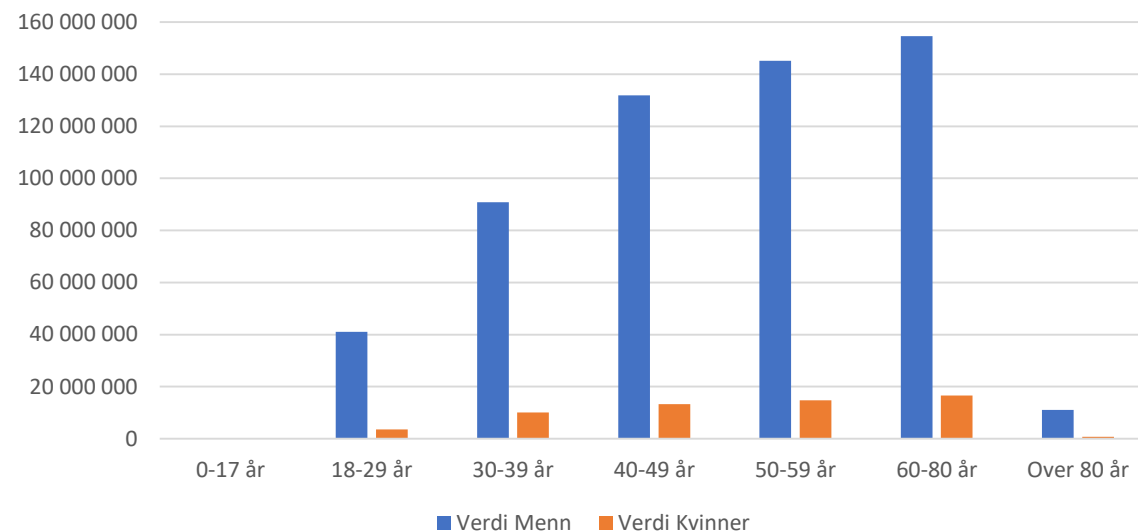
Graf-pakker enkelt selskaper

- ✓ Norwegian Air Shuttle
- ✓ Equinor
- ✓ Norsk Hydro
- ✓ Veidekke
- ✓ Yara
- ✓ Borregaard
- ✓ DNB
- ✓ Storebrand
- ✓ NEL
- ✓ REC

Norwegian Air Shuttle (NAS):
Fordeling Menn og Kvinner i antall



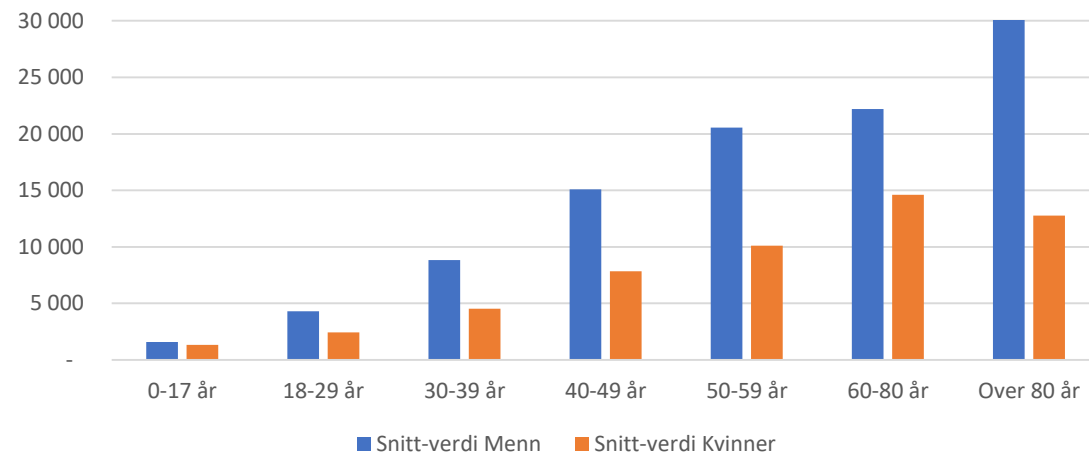
Norwegian Air Shuttle (NAS):
Fordeling Menn og Kvinner i verdi



Om NAS-eiere:

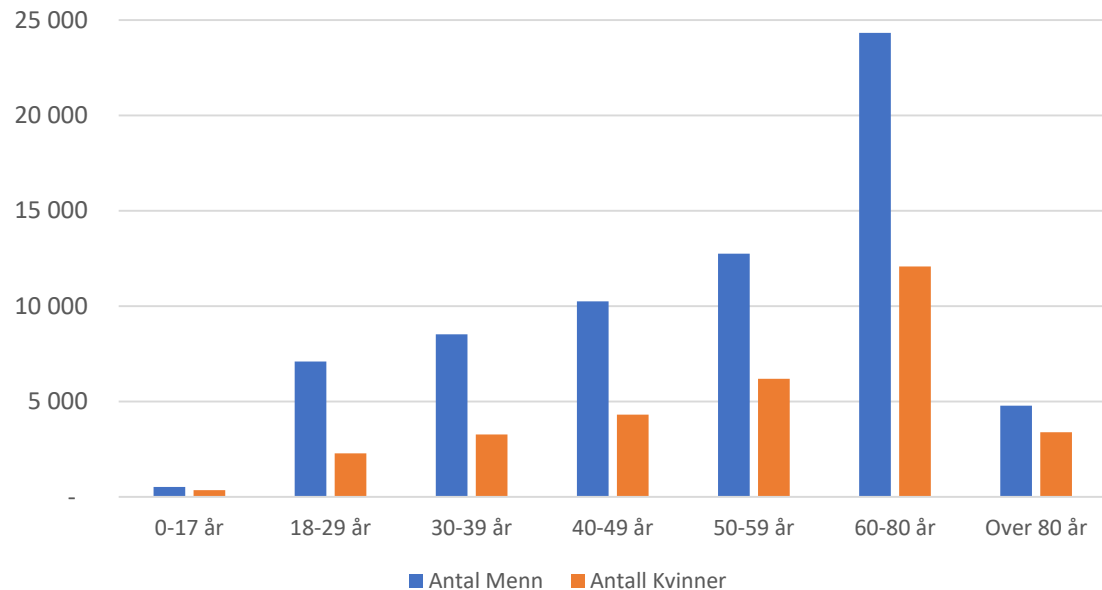
- Privatpersoner eide pr 31.mars aksjer for kr 633 mio (m.cap var da kr 1,3 mrd). *
- 40% av NAS-aksjonærene er yngre enn 40 år
- Men kun 22% av de private verdiene eies av de under 40 år
- I snitt eier en privat aksjonær aksjer for kr 12.406 hver seg.
- I antall utgjør menn 84% av de private aksjonærene.
- I verdi utgjør menns verdier 91% av de private aksjeverdiene.

Norwegian Air Shuttle (NAS):
Gjennomsnittlig verdi per mann og kvinne

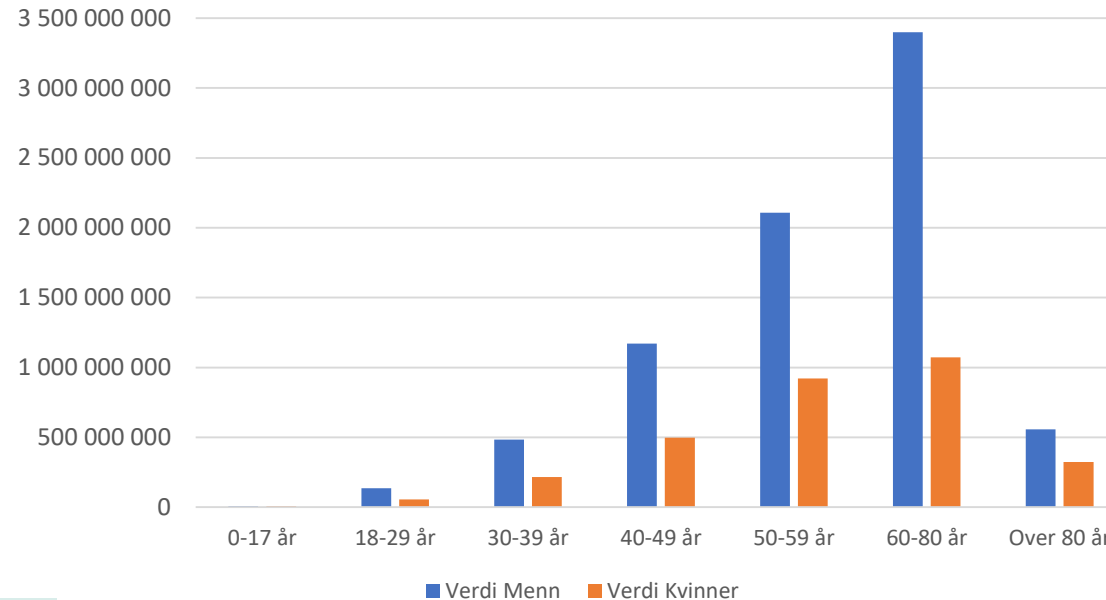


*) I tillegg kommer de med verdier notert gjennom custody-kontoer, som f.eks. Nordnets Investeringskonto Zero

Equinor: Fordeling menn og kvinner i antall



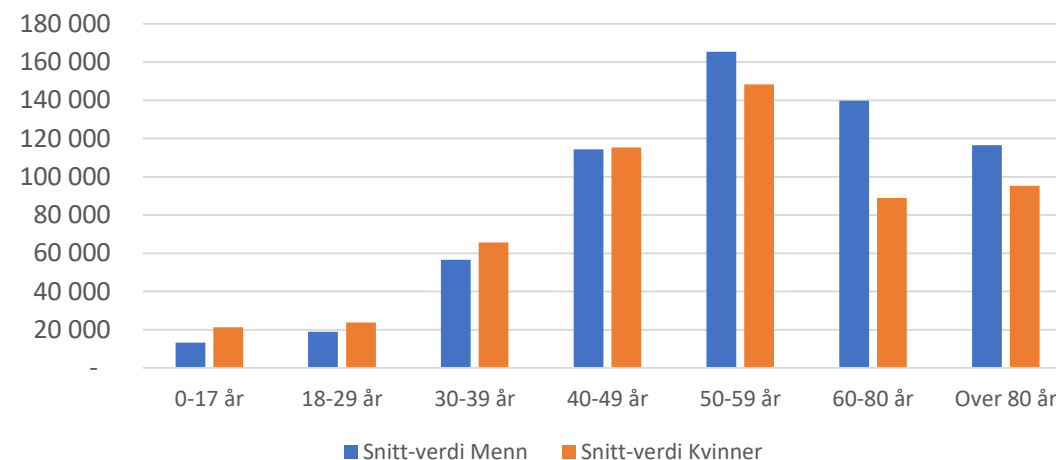
Equinor: Fordeling menn og kvinner i verdi



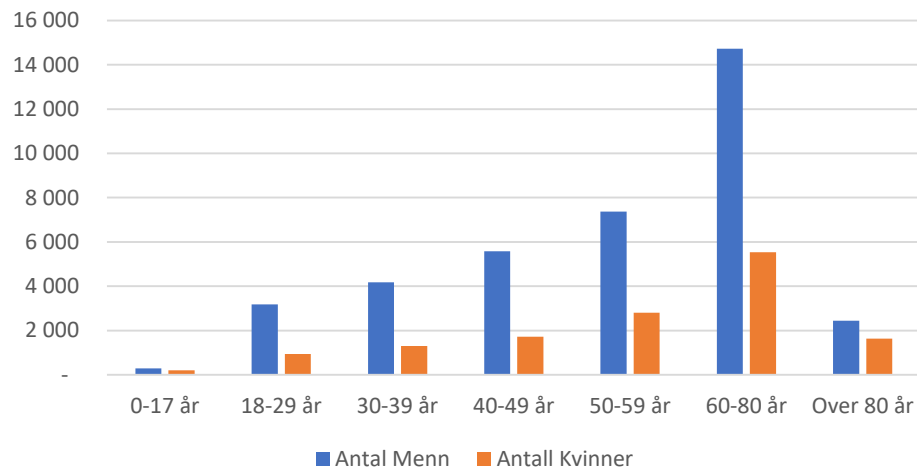
Om Equinor-aksjonærer:

- For første gang eier flere enn 100.000 privatpersoner Equinor-aksjer. Hver fjerde privatperson som eier aksjer, eier i Equinor.
- Privatpersoner eide pr 31.mars aksjer for kr 10,9 milliarder kroner (m.cap var da kr 451 mrd kroner).
- 40% av Equinor-aksjonærene er eldre enn 60 år og de eier 49% av de private aksjeverdiene
- Menn i alderen 50-59 år eier i gjennomsnitt for mest i Equinor.
- I snitt eier en privat aksjonær aksjer for kr 109.000 hver seg.
- I antall utgjør menn 68 % av de private aksjonærene.
- I verdi utgjør menns verdier 72 % av de private aksjeverdiene.

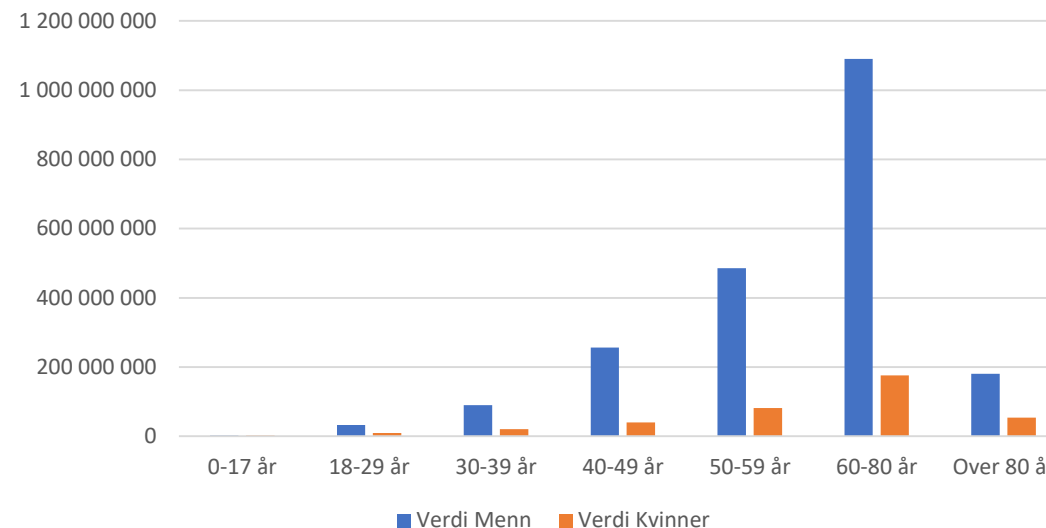
Equinor: Gj.sn. verdi per mann og kvinne



Norsk Hydro: Antall kvinner og menn



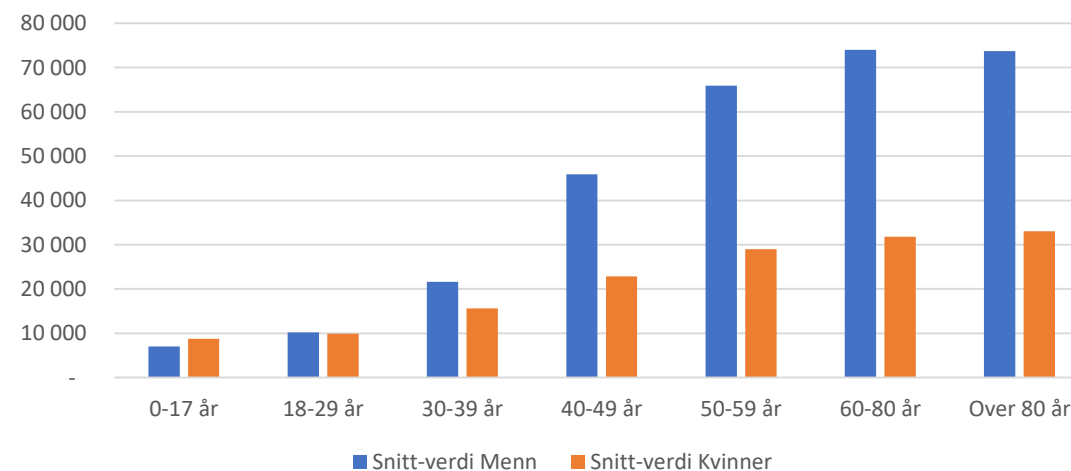
Norsk Hydro: Fordeling menn og kvinner i verdi



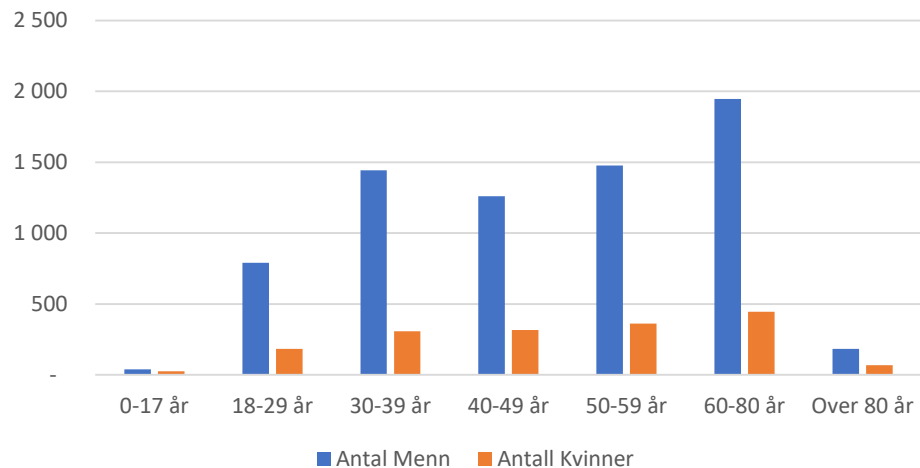
Om Norsk Hydro-aksjonærer:

- 51.876 privatpersoner eier aksjene
- Privatpersoner eide pr 31.mars aksjer for kr 2,5 milliarder kroner (m.cap var da kr 45,8 mrd kroner).
- 47 % av Norsk Hydro-aksjonærene er eldre enn 60 år og de eier 60 % av de private aksjeverdiene
- Menn i alderen 60-80 år eier i gjennomsnitt for mest i Norsk Hydro, og eier i snitt hver seg for kr 74.000.
- I snitt eier en privat aksjonær aksjer for kr 48.500 hver seg.
- I antall utgjør menn 73 % av de private aksjonærene.
- 2.054 nye privatpersoner kjøpte Hydro-aksjer i første kvartal

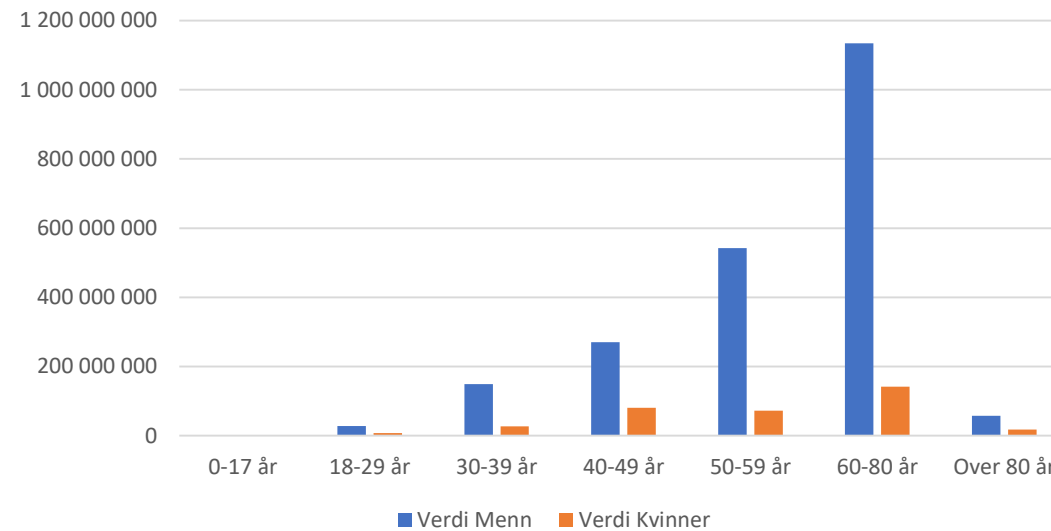
Norsk Hydro: Gj.sn. verdi per mann og kvinne



Veidekke: Antall kvinner og menn



Veidekke: Fordeling menn og kvinner i verdi



Om Veidekke-aksjonærer:

- 8.840 privatpersoner eier aksjene
- Privatpersoner eide pr 31.mars aksjer for kr 2,5 milliarder kroner (m.cap var da kr 11,7 mrd kroner).
- 51 % av Veidekke-aksjonærene er eldre enn 50 år og de eier 78 % av de private aksjeverdiene
- Menn i alderen 60-80 år eier i gjennomsnitt for mest i Veidekke, og eier i snitt hver seg for kr 534.000.
- I snitt eier en privat aksjonær aksjer for kr 286.000 hver seg.
- I antall utgjør menn 68 % av de private aksjonærene.
- Antall private aksjonærer er relativt uforandret

Veidekke: Gj.sn. verdi per mann og kvinne

