

NORDMENN OG AKSJER

Årsstatistikk 2019

Aksje*||*Norge

Om statistikken

Hvert kvartal utarbeider AksjeNorge statistikk over private aksjonærer på bakgrunn av tall fra Verdipapirsentralen (VPS). Denne rapporten omhandler utelukkende privatpersoner som eier børsnoterte aksjer og egenkapitalbevis i eget navn og ikke gjennom investeringselskaper eller holdingselskaper. Statistikken inkluderer kun verdipapirer notert som fullverdige børsnoteringer, dvs på markedsplassene Oslo Børs og Oslo Axess. Selskaper på Merkur Market eller unoterte listen er ikke med i statistikken. Vi har med noen fondsdata fra VFF for sammenlikning da vi vet at en stor del aksjeinvestorer også eier fond.

Oppsummering: It's a mans world men #huninvesterer også

Børsnoterte aksjer og egenkapitalbevis er fortsatt «a mans world». Menn eier verdier for 79 % og utgjør i antall 70 %. Allikevel er det verdt å merke seg at 21.821 nye privatpersoner har funnet veien til børsen, av disse er 26% kvinner.

I korte trekk:

- Nordmenn eier aksjer for rekordhøye verdier eies : 115 milliarder !
- Rekordhøyt antall aksjonærer: 384.954 private aksjonærer i børsnoterte selskaper
- Gjennomsnittlig eier privat aksjonærer børsnoterte aksjer/EK hver seg for 300.000 kr
- 4 ganger flere enn normalt nye aksjonærer til børs:
Netto 21.821 nye private aksjonærer, hvorav 5.500 kvinner og 16.321 menn.
Normalt svinger aksjonærmassen med 1-6.000 pr år.
- Nesten like mange nye kvinner som menn på børs i fjerde kvartal, hhv 3874 og 4335.
- 52% av alle nye aksjonærer er yngre enn 39 år (normalt vokser gruppen 60+ mest).
- Hele 60% av alle kvinner og 47% av alle menn eier kun aksjer i ett verdipapir
- Kun 11% eier anbefalt antall ulike aksjer/egenkapitalbevis (dvs. 6 eller flere)
- 66% av privatpersoners aksjer/EK er på aksjesparekonto
- Av 219 aksjer og egenkapitalbevis, eier kvinner for større verdier enn menn i kun to aksjer: Gyldendal (65%) og Schibsted (55%).
- Et utvalgt knippe aksjer som er ansett som bærekraftige har tiltrukket seg prosentvis svært mange nye aksjonærer, spesielt NEL og Scanship Holding.

384.954 nordmenn eier aksjer og egenkapitalbevis på Oslo Børs. I tillegg er det rundt 1,1 millioner private kundeforhold i aksjefond (Kilde: VFF / Verdipapirfondenes Forening). Antallet aksjonærer har økt jevnt hvert kvartal, og det er spesielt de yngre (under 40 år) som øker mest i antall og har prosentvis høyest endring. Vi har 11.534 nye private aksjonærer under 40 år og de utgjør 52% av alle nye privat-aksjonærer på børsen.

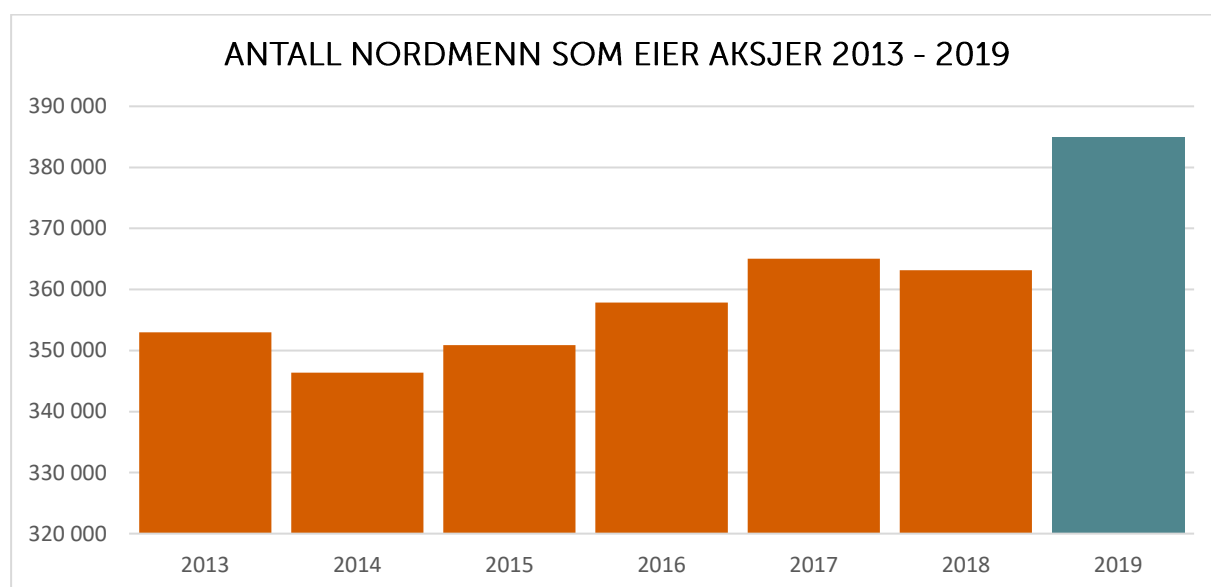
Privatpersoner eier norske aksjer og egenkapitalbevis for rekordhøye 115 milliarder. I aksjefond eier privatpersoner for kr 163 milliarder (kilde: VFF pr 31/11/2019). En person som eier aksjer privat, eier i snitt aksjer for kr 298.931. Svalbard er gjennomsnittet og kun 3 fylker har høyere snitt. Det er en helt klar sammenheng mellom høye aksjeverdier og tett befolkede områder.

Aksjesparekonto kom sommeren 2017. Inntil 31.desember 2019 kunne privatpersoner flytte eksisterende aksjeholdninger og aksjefond inn i Aksjesparekontoen, uten at det ble ansett som realisasjon. Med Aksjesparekonto (ASK) for man utsatt skatt på aksjegevinster og utbytter. Tall per 31.desember viser at av 115 milliarder i aksjer, ble 76 milliarder overført til ASK, dvs. 66% av aksjeverdiene. Andelen som flyttet aksjefond over til ASK, er noen prosentpoeng høyere.

ANTALL PRIVATPERSONER VED UTGANGEN AV FJERDE KVARTAL 2019

OVERSIKT OVER ANTALL PERSONER SOM EIER AKSJER

<i>Periode</i>	<i>Total</i>	<i>Kvinner</i>	<i>Menn</i>
2015	350 906	108 710	242 196
2016	357 853	109 851	248 002
2017	365 037	110 345	254 692
2018	363 133	109 433	253 700
2019	384 954	115 008	269 946



Antall privatpersoner som eier aksjer på Oslo Børs er nå på et historisk høyt nivå!

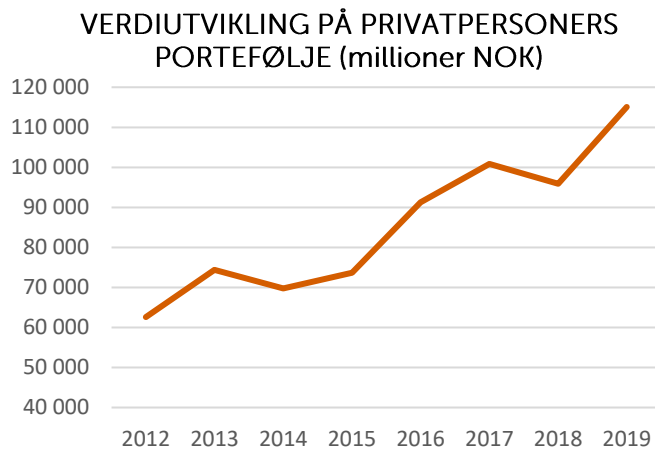
Antall nye menn på børs pleier å ligge hvert kvartal på ca 2.000 til 6.000 nye aksjonærer. Nye kvinner pleier utgjøre rundt 1.000. I fjerdekvartal så vi en kraft løft: 3.874 nye kvinner eide aksjer og egenkapitalbevis. Mye kan skyldes stadig økende oppmerksomhet om sparing på børs. På aksjekveldene vi i AksjeNorge arrangerer på høsten, var 46% av de påmeldte i høst (4Q) kvinner, mot normalt 10%.

OVERSIKT OVER TOTAL AKSJEVERDI (MNOK)

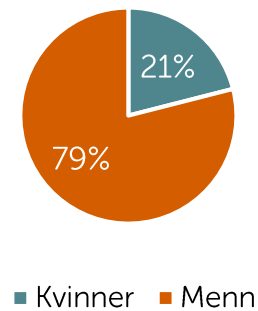
<i>Periode</i>	<i>Total</i>	<i>Kvinner</i>	<i>Menn</i>
2015	73 695	16 101	57 593
2016	91 253	19 235	72 017
2017	100 829	22 010	78 818
2018	95 895	20 594	75 301
Q3 2019	115 074	24 199	90 875

Gjennomsnittlig eier nordmenn aksjer for kroner 300.000 hver seg, som er opp 13% fra 2018. Oslo Børs steg i 2019 med 16,5% men det har vært svært store forskjeller avkastningsmessig mellom de ulike sektorene. Aksjeplukking har vært unormalt mer komplisert enn tidligere år. Det betyr at individuell aksjeavkastning i 2019 vil være svært variert.

AKSJONÆRER DET SISTE KVARTALET

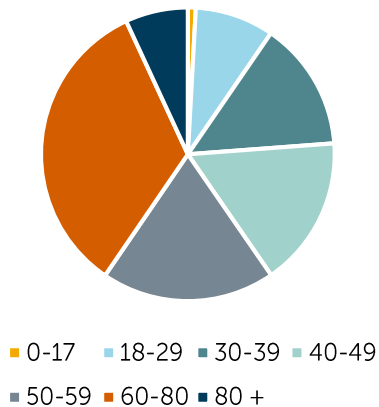


VERDIFORDELING (KJØNN)

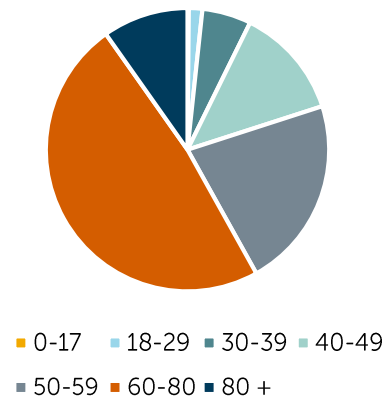


Blant privataksjonærer på Oslo Børs er 30 % kvinner, men kvinner sitter likevel på kun 21 % av verdiene. Dette indikerer at kvinner investerer mindre beløp enn det menn gjør. Vi ser også at kvinner velger aksjer som svinger mindre og går ofte glipp av de mest volatile aksjene (eks. energi og sjømat) og går ofte glipp av de store oppgangene, men da også bunnene.

ANTALL fordelt på alder



VERDI fordelt på alder

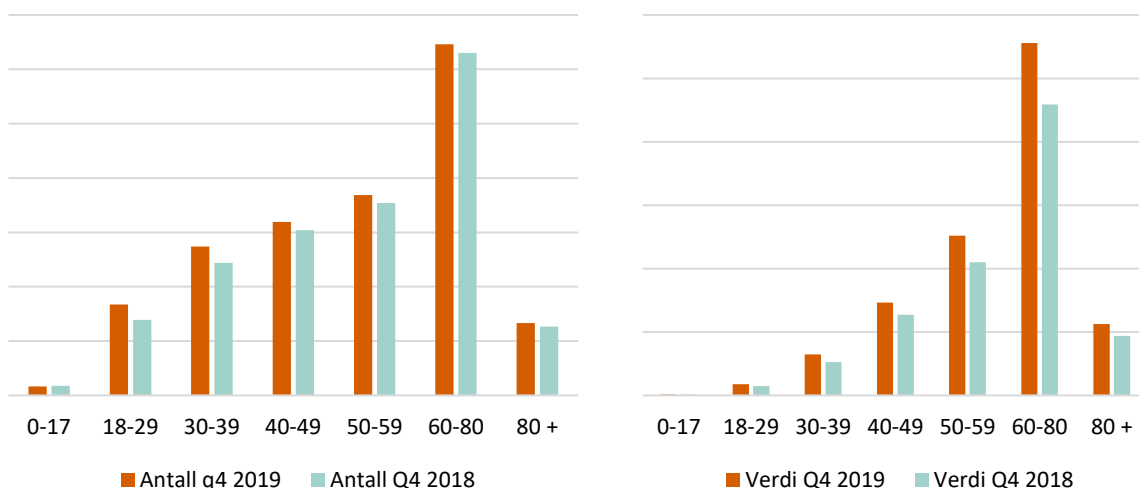


PRIVATPERSONER SOM EIER AKSJER – ALDER OG BOSTED

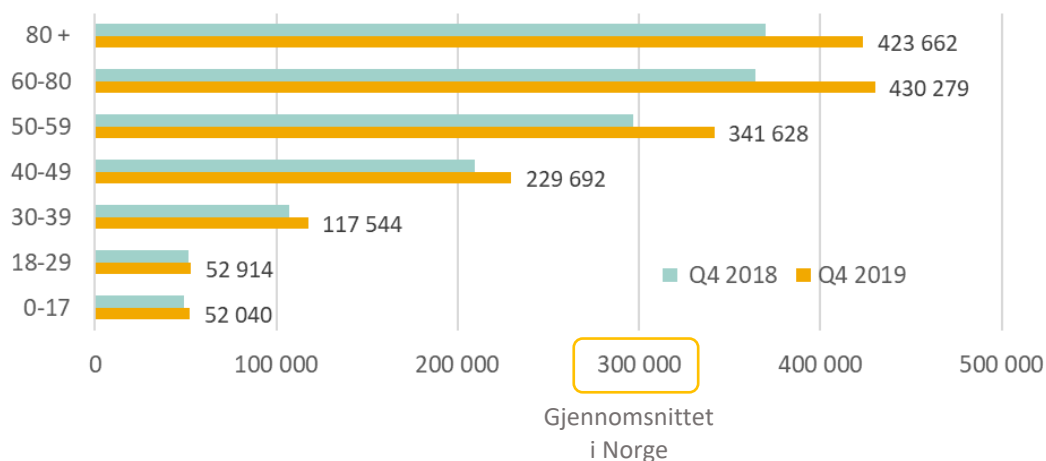
Det er spesielt de i alderen 18-39 som står for den store økningen i antall aksjonærer fra 2018 til årsslutt 2019. Gjennomsnittlig spareformue øker naturlig nok med alderen. Gjennomsnittlige verdier eid av privatpersoner er opp med ca 13% fra 2018.

ANTALL OG VERDI PRIVATPERSONER SOM EIER AKSJER ETTER ALDER (MNOK)

Alder	Antall Q4 2019	Antall Q4 2018	Endring antall %	Verdi Q4 2019	Verdi Q4 2018	Endring verdi %
0-17	3 344	3 513	-5 %	174	173	1 %
18-29	33 499	27 830	20 %	1 773	1 443	23 %
30-39	54 809	48 775	12 %	6 442	5 232	23 %
40-49	63 837	60 796	5 %	14 663	12 741	15 %
50-59	73 723	70 825	4 %	25 186	21 023	20 %
60-80	129 169	126 019	2 %	55 579	45 899	21 %
80 +	26 573	25 375	5 %	11 258	9 384	20 %



GJENNOMSNIITSPORTEFØLJE I KRONER FORDELT PÅ ALDER

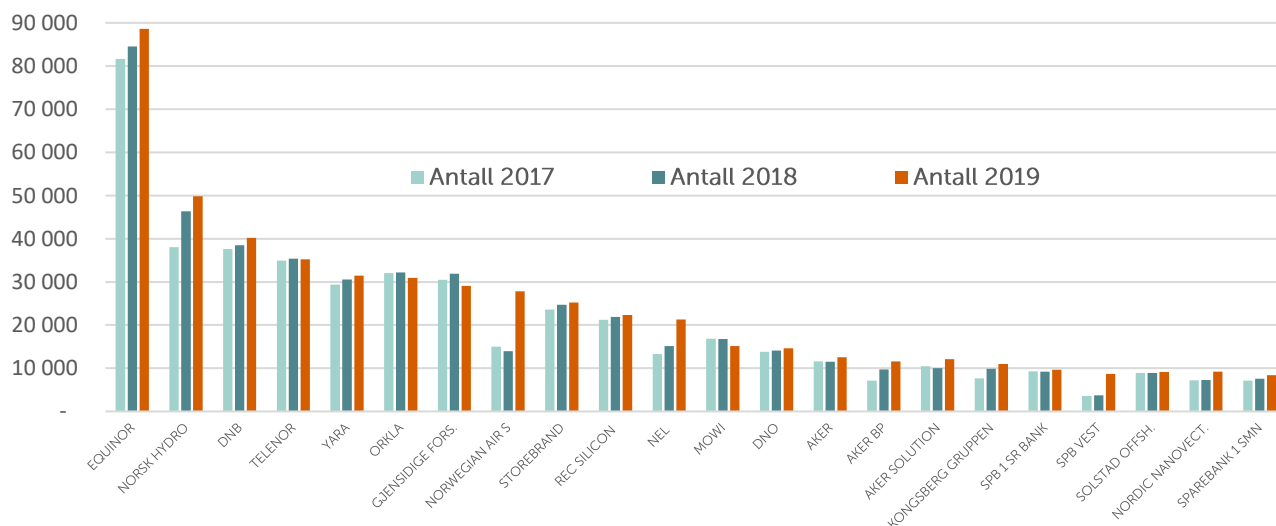


SELSKAPER

OVERSIKT OVER DE SELSKAPENE MED FLEST ANTALL PRIVATE AKSJONÆRER (ÅR TIL ÅR)

	Antall 2019	Antall 2018	Endring i antall	Endr. i %
EQUINOR	88 606	84 531	4 075	5 %
NORSK HYDRO	49 822	46 333	3 489	8 %
DNB	40 235	38 496	1 739	5 %
TELENOR	35 260	35 408	- 148	0 %
YARA	31 433	30 568	865	3 %
ORKLA	30 935	32 191	- 1 256	-4 %
GJENSIDIGE FORS.	29 048	31 876	- 2 828	-9 %
NORWEGIAN AIR S	27 846	13 978	13 868	99 %
STOREBRAND	25 226	24 677	549	2 %
REC SILICON	22 356	21 899	457	2 %
NEL	21 302	15 113	6 189	41 %
MOWI	15 168	16 807	- 1 639	-10 %
DNO	14 621	14 134	487	3 %
AKER	12 566	11 525	1 041	9 %
AKER BP	11 620	9 706	1 914	20 %
AKER SOLUTION	12 103	10 006	2 097	21 %
KONGSBERG GR.	10 984	9 858	1 126	11 %
SPB 1 SR BANK	9 680	9 204	476	5 %
SPB VEST	8 670	3 750	4 920	131 %
SOLSTAD OFFSH.	9 115	8 904	211	2 %
NORDIC NANOV.	9 188	7 273	1 915	26 %
SPBK 1 SMN	8 386	7 559	827	11 %
HELE NORGE	384 954	363 133	21 821	6 %

ANTALL PRIVATPERSONER SOM EIER AKSJENE



ENDRING I ANTALL PRIVATE ASKJONÆRER (FRA 2018 TIL 2019)

Nedenfor har vi laget en oversikt over selskapene som har fått flest nye private aksjonærer det siste året, i løpet av 2019. Generelt ser vi at desto større svingninger i aksje, desto flere privatpersoner tiltrekkes til aksjene. Det samme gjelder økt flom av nyheter.

Størst økning: Selskap	Antall Q4 2019	Antall Q4 2018	Endring i antall personer	%-vis økning av nye investorer
Norwegian (NAS)	27 846	13 978	13 868	99 %
NEL	21 302	15 113	6 189	41 %
Sparebanken Vest	8 670	3 750	4 920	131 %
Equinor	88 606	84 531	4 075	5 %
Scatec Solar	8 886	5 168	3 718	72 %
Norsk Hydro	49 822	46 333	3 489	8 %
Lerøy Seafood	8 808	5 630	3 178	56 %
Elkem	7 399	4 778	2 621	55 %
Hunter group	4 439	2 220	2 219	100 %

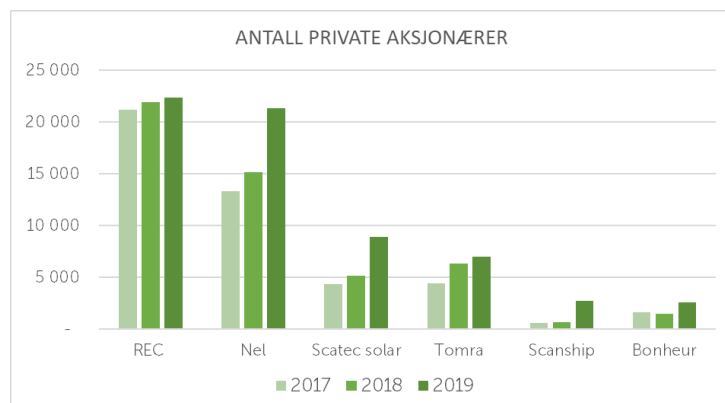
Oversikt over nye selskaper notert på Oslo Børs i løpet av 2019:

Også nye noterte selskaper på Oslo Børs har tiltrukket seg noen private aksjonærer. Siden Adevinta er et nytt selskap på Oslo Børs, skilt ut fra Schibsted, ga dette relativt sett et stort antall private aksjonærer. Selskapet TietoEVRY ble notert 5. desember etter en fusjon mellom EVRY og Tieto.

Selskap	Notert dato	Marked (børs)	Antall private
Adevinta ASA	10.04.2019	Oslo Børs	3 224
Scanship Holding ASA	24.06.2019	Oslo Børs	2 689
TietoEVRY	05.12.2019	Oslo Børs	2 385
Ultimovacs ASA	03.06.2019	Oslo Børs	1 864
Norske Skog ASA	18.10.2019	Oslo Børs	1 835
OKEA ASA	18.06.2019	Oslo Børs	1 835
SATS ASA	23.10.2019	Oslo Børs	1 824
NORBIT ASA	20.06.2019	Oslo Børs	1 006
Observe Medical ASA	04.11.2019	Oslo Axess	552
Okeanis Eco Tankers Corp.	08.03.2019	Oslo Axess	501
2020 Bulk Ltd	12.07.2019	Oslo Axess	348
Ice Group ASA	20.05.2019	Oslo Axess	289
Klavness Combination Carriers ASA	22.05.2019	Oslo Axess	143
Hafnia Limited	08.11.2019	Oslo Axess	139

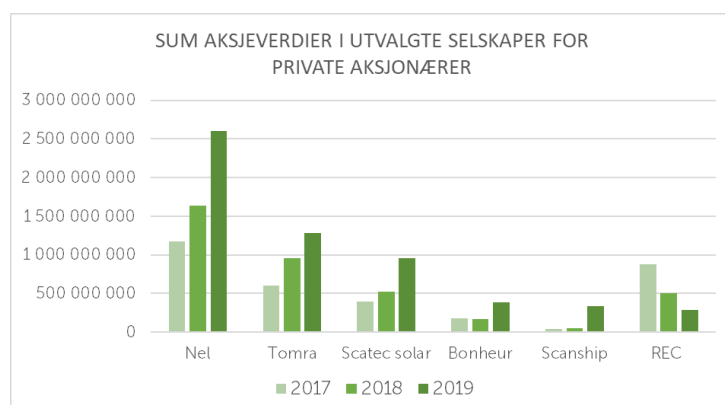
Bærekraft og det grønne skiftet

I 2019 opplevde vi et tydelig skifte i interessen knyttet til bærekraft, FNs 17 bærekraftsmål, ESG, fornybar energi og klima,- ja «det grønne skiftet». I grafen under ser du noen av de mest omtalte aksjene når det kommer til bærekraft og grønne aksjer, uten å ha gjort en vurdering om disse er bedre enn andre selskaper men de er selskaper som har opplevd stor interesse fra investorer pga. sine produkter.



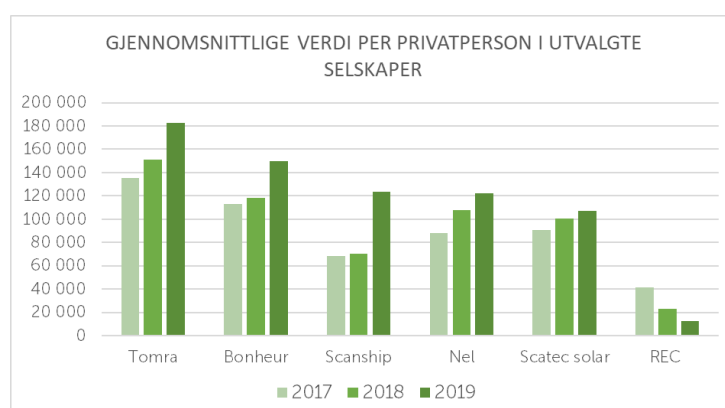
REC har fortsatt flest aksjonærer, men NEL opplevde i 2019 såpass høy tilvekst av nye aksjonærer at selskapene nå har nesten like mange privatinvestorer.

I 2019 økte antall aksjonærer mye i både Scanship Holding og NEL med henholdsvis 72% og 41%.



Scanship-aksjen steg i 2019 med 554%. Bonheur og NEL steg med hhv. 113% og 88%.

REC-aksjen var den eneste som falt av dette utvalgte, og falt med - 55%.



De fleste privat-aksjonærer eier disse aksjene i snitt for mellom kroner 100.000 og opptil 180.000.

Til sammenlikning eier nordmenn aksjer og egenkapitalbevis i snitt hver seg for cirka kroner 300.000.

Kun 9% av de private verdiene i NEL eies av kvinner. I Tomra eier kvinner 26% av de private verdiene. For alle aksjer eier kvinner i snitt rundt 21% av verdiene.

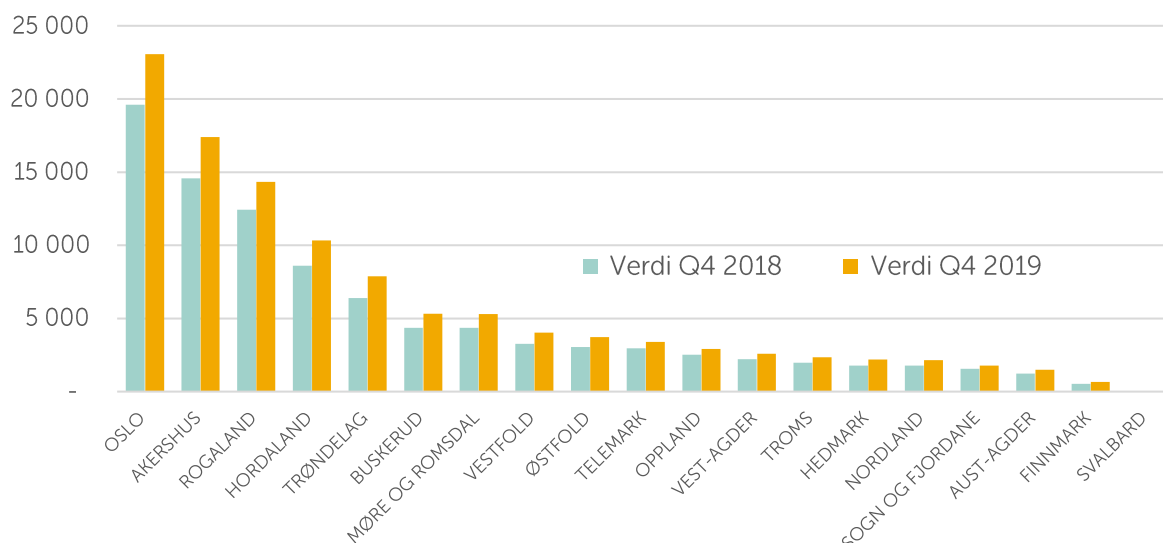
PRIVATPERSONER SOM EIER AKSJER ETTER BOSTED VED UTGANGEN AV FJERDE KVARTAL 2019

PRIVATPERSONER SOM EIER AKSJER PER FYLKE RANGERT ETTER ANTALL

Fylke	Antall Q4 2019	Antall Q4 2018	Endring i %	Gj.sn. Verdi per pers Q4 2019
OSLO	60 007	55 690	8 %	384 454
AKERSHUS	51 151	48 497	5 %	340 232
ROGALAND	42 572	40 437	5 %	336 945
HORDALAND	41 351	38 547	7 %	249 796
TRØNDELAG	29 126	27 156	7 %	270 535
BUSKERUD	19 527	18 504	6 %	272 045
MØRE OG ROMSDAL	19 144	18 088	6 %	276 413
VESTFOLD	16 629	15 677	6 %	242 233
ØSTFOLD	16 343	15 448	6 %	228 373
TELEMARK	13 391	13 012	3 %	253 094
NORDLAND	12 180	11 416	7 %	176 356
OPPLAND	11 619	11 047	5 %	250 605
VEST-AGDER	10 641	10 085	6 %	243 491
HEDMARK	9 609	9 241	4 %	228 723
TROMS	9 016	8 486	6 %	259 665
SOGN OG FJORDANE	8 568	8 251	4 %	207 952
AUST-AGDER	6 124	5 817	5 %	243 058
FINNMARK	3 361	3 060	10 %	195 818

Gjennomsnittsporteføljen i de mer tettbebygde fylkene er betraktelig større enn hos de mindre befolkede fylkene. Vi ser at Oslo og Akershus, sammen med oljefylket Rogaland, har høye gjennomsnittsporteføljer og høyere enn gjennomsnittet for landet. En gjennomsnittsaksjonær i Finnmark har mindre enn halvparten så mye investert som en i Oslo. Vi ser likevel at det er en jevn tilstrømming av nye aksjonærer i de fleste fylker, med størst %-vis tilstrømming i Finnmark, Oslo og Trøndelag.

SUM AKSJE-VERDIER I MIO KRONER FORDELT PÅ FYLKER



I sum eier Oslo-folk aksjer for kroner 23,1 milliarder kroner. I Oslo bor det omtrent 650.000. Omtrent 10% av befolkningen eier aksjer, i snitt eier disse 60.000 Oslo-beboerne aksjer for kr 384.454. Blant kommunene med flest aksjonærer, eier i snitt de fra Bærum og Stavanger aksjer for høyere verdier (se nedenfor).

TI STØRSTE KOMMUNER SORTERT ETTER ANTALL AKSJONÆRER

Kommune	Antall Q4 2019	Antall Q4 2018	Endring i %	Snittverdi per pers i 2019
OSLO	60 007	55 690	8 %	384 454
BERGEN	23 725	22 138	7 %	272 290
BÆRUM	16 069	15 477	4 %	452 780
STAVANGER	15 184	14 403	5 %	400 668
TRONDHEIM	14 947	13 756	9 %	306 445
ASKER	6 938	6 662	4 %	380 602
SANDNES	6 158	5 824	6 %	339 472
KRISTIANSAND	5 614	5 278	6 %	238 408
TROMSØ	4 818	4 481	8 %	276 191
FREDRIKSTAD	4 488	4 230	6 %	219 556

41 % av alle private aksjonærer i Norge bor i disse ti kommunene. Det siste året har listen holdt seg lik og det har vært jevn tilstrømning av nye aksjonærer. Trondheim, Tromsø og Oslo skiller seg noe ut med en noe høyere økning i antall aksjonærer.

Egenkapitalbevis eid av privatpersoner

Om denne delen

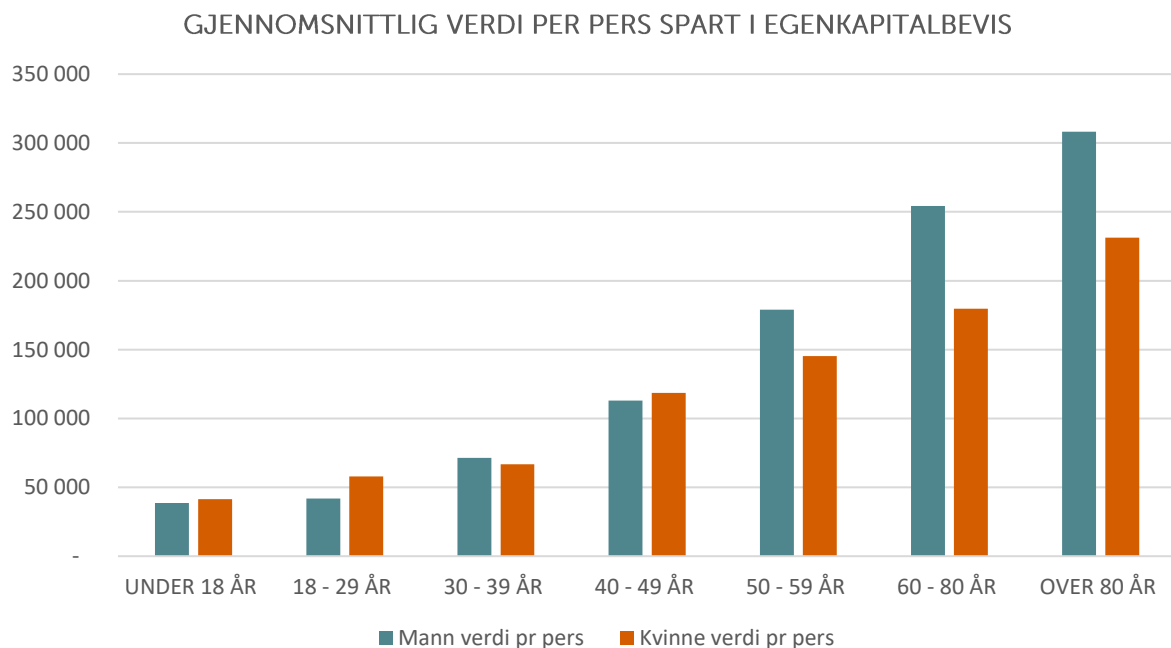
Denne rapporten her er en eksklusiv versjon, med fokus kun på børsnoterte egenkapitalbevis (EK). Rapporten omhandler utelukkende privatpersoner som eier egenkapitalbevis i eget navn og ikke gjennom investeringsselskaper eller holdingselskaper.

Eierskap

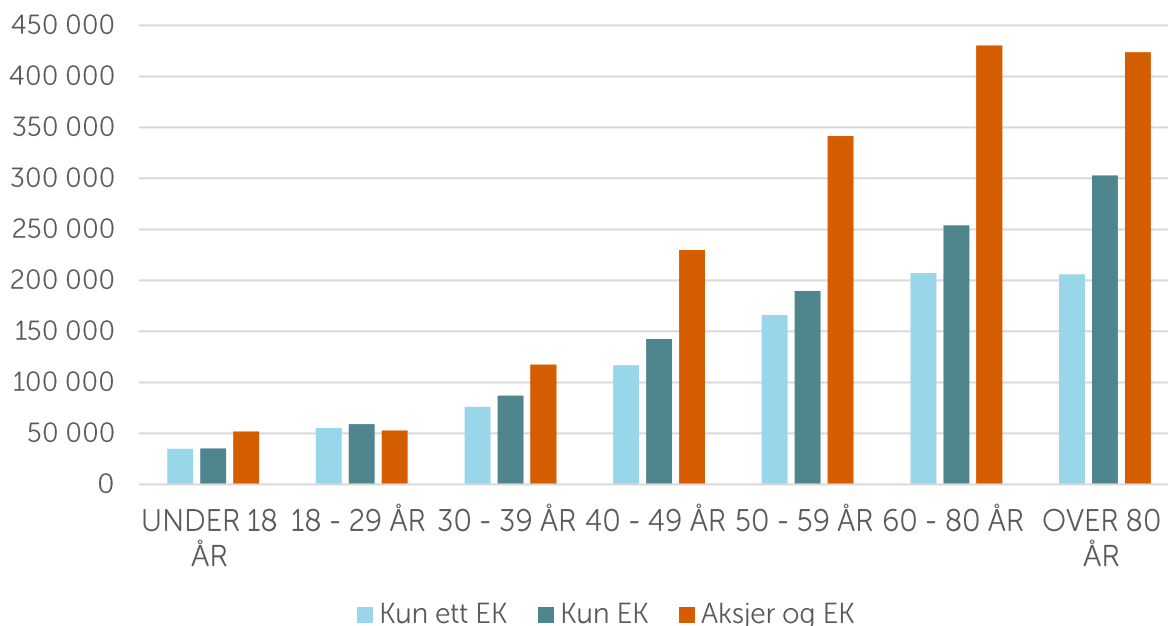
Nordmenn eier aksjer og egenkapitalbevis for rundt 115 milliarder kroner. Av dette er kroner 10,7 milliarder investert i de 21 børsnoterte egenkapitalbevisene, fordelt på 38.400 private eiere.

Av disse 38.400 eierne, er det 17.000 privatpersoner som kun eier egenkapitalbevis. Majoriteten av de som kun eier egenkapitalbevis (ingen aksjer ved siden av), eier kun ett egenkapitalbevis.

Hele 15.741 eier kun ett Egenkapitalbevis, for en gjennomsnittlig verdi på kr 163.000. 70% av disse er over 50 år.



DE SOM INVESTERER I BÅDE AKSJER OG EK, INVESTERER I SNITT FOR MER. HER VISES GJENNOMSNIITTLIG INVESTERT PER PERS.



Grafen over viser at de som eier både aksjer og egenkapitalbevis, i gjennomsnitt eier verdipapirer for større verdier enn de som kun er investert i egenkapitalbevis. Dette er en litt merkelig graf, men når vi først har tallene, sier det litt om de som eier egenkapitalbevis, at de investerer for litt mindre i snitt.

De mest populære egenkapitalbevisene å investere i:

	Antall eiere	Sum verdi	Snitt verdi
Sparebanken Vest	8 670	874 818 496	100 902
SpareBank 1 SMN	8 386	2 315 536 930	276 119
SpareBank 1 NORD NORGE	7 520	1 994 394 629	265 212
Sparebanken Møre	4 887	1 035 810 180	211 952
SpareBank 1 ØSTLANDET	3 993	591 190 718	148 057

Sparebanken Vest har flest aksjonærer men det er to andre sparebanker hvor det er investert betydelig mer: SpareBank 1 SMN og Sparebank Nord-Norge.

Les ytterligere statistikk om privat aksjesparing på

<http://aksjenorge.no/aksjesparing/statistikk-privat-aksjesparing/>

Har du spørsmål til tallene?

Ikke nøl med å ta kontakt på post@aksjenorge.no