

Aksjestatistikk – Andre kvartal 2015

NORDMENN OG AKSJER

Statistikk for andre kvartal 2018

Aksje  Norge

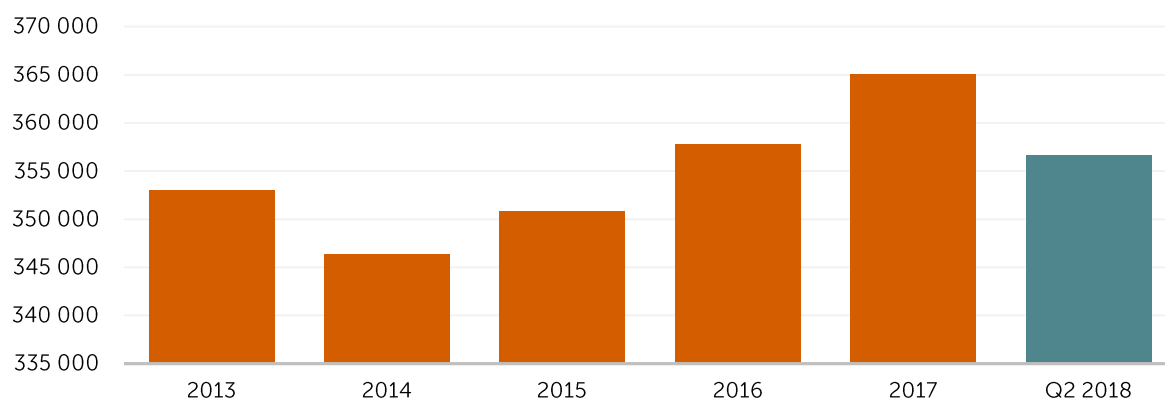
AksjeNorge utarbeider statistikk over private aksjonærer årlig og kvartalsvis på bakgrunn av tall fra Verdipapirsentralen (VPS). I andre kvartal (Q2) 2018 eide 356 638 nordmenn aksjer på Oslo Børs for over 100 mrd kroner. Vi eier aksjer til rekordhøye verdier, samtidig som antall personer som eier aksjer faller tilbake.

ANDELER PRIVATPERSONER VED UTGANGEN AV Q2 2018

OVERSIKT OVER ANTALL PERSONER

<i>Periode</i>	<i>Total</i>	<i>Kvinner</i>	<i>Menn</i>
2015	350 906	108 710	242 196
2016	357 853	109 851	248 002
2017	365 037	110 345	254 692
Q2 2018	356 638	108 263	248 375

ANTALL NORMENN SOM EIER AKSJER 2013-2018



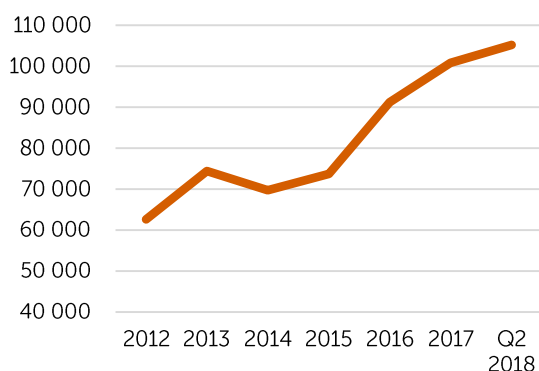
Utviklingen i antall privatpersoner som eier aksjer har i år falt tilbake for første gang siden 2014. Dette henger sammen med delistingen av Norske Skog. Nærmere 20.000 personer eide aksjer i selskapet ved utgangen av 2017. Fallet på 8.000 aksjonærer i første kvartal gjenspeiler dette, da 55 % av oss kun eier aksjer i ett enkelt selskap. Ser vi bort i fra Norske Skog, har det vært en netto tilstrømming av personer som investerer i aksjer.

OVERSIKT OVER TOTAL AKSJEVERDI (MNOK)

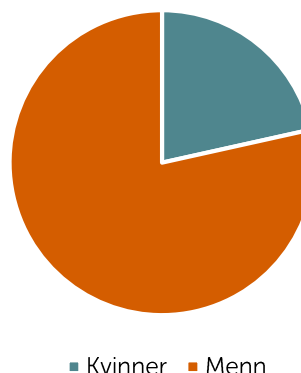
<i>Periode</i>	<i>Total</i>	<i>Kvinner</i>	<i>Menn</i>
2015	73 695	16 101	57 593
2016	91 253	19 235	72 017
2017	100 829	22 010	78 818
Q2 2018	105 263	22 654	82 609

Verdien av privatpersoners aksjebeholdninger hadde en jevn økning i andre kvartal, i likhet med den generelle utviklingen i hovedindeksen i perioden. Tross nedgangen i antall aksjer blant privatpersoner har gjennomsnittsporteføljen økt. I andre kvartal 2017 var nordmenns portefølje i snitt på 254 600 kroner, mens gjennomsnittsporteføljen andre kvartal i år er på 295 200 kroner.

VERDIUTVIKLING PÅ
PRIVATPERSONERS PORTEFØLJE
(MNOK)



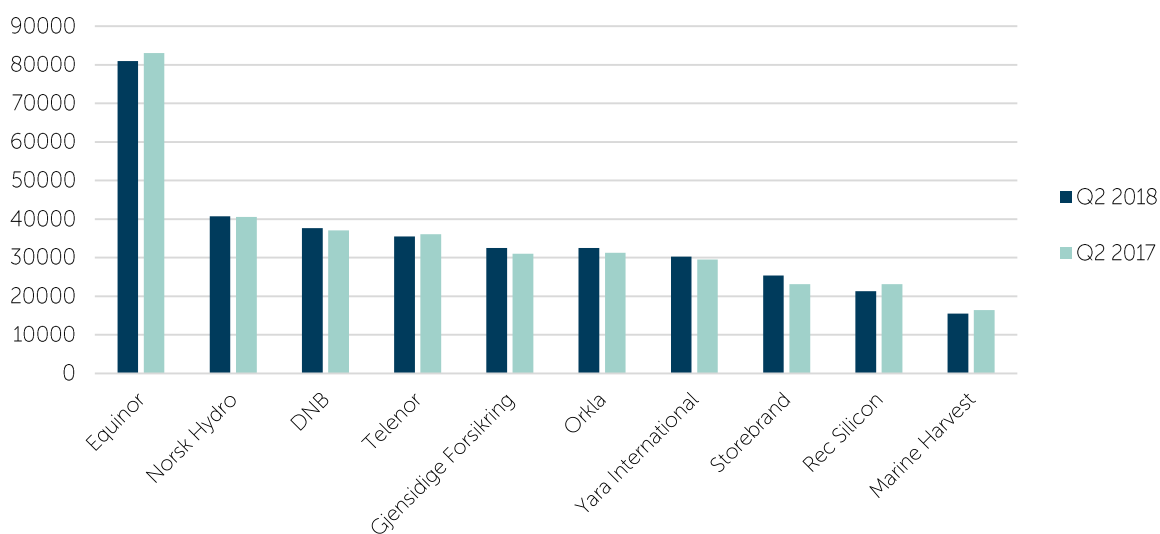
VERDIFORDELING PORTEFØLJER
(KJØNN)



OVERSIKT OVER DE SELSKAPENE MED FLEST PRIVATE AKSJONÆRER

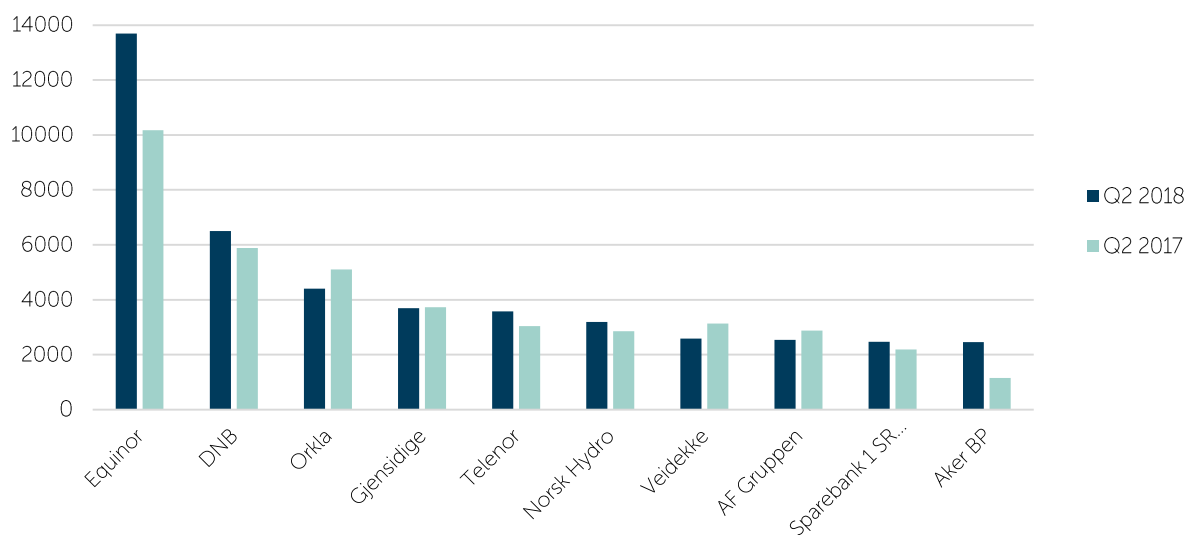
Selskap	Antall Q2 2018	Antall Q2 2017	Endring	Endring i %
Equinor	80 955	83 004	-2049	-3 %
Norsk Hydro	40 673	40 579	94	0 %
DNB	37 612	37 093	519	1 %
Telenor	35 517	36 030	-513	-1 %
Gjensidige Forsikring	32 476	31 039	1437	4 %
Orkla	32 461	31 222	1239	4 %
Yara International	30 274	29 469	805	3 %
Storebrand	25 383	23 077	2306	9 %
Rec Silicon	21 311	23 133	-1822	-9 %
Marine Harvest	15 518	16 399	-881	-6 %

Marine Harvest erstatter Norske Skog på topp ti over selskaper på Oslo Børs med flest privatpersoner på eiersiden. Storebrand har hatt en større tilstrømning av nye aksjonærer enn de andre selskapene, men også Gjensidige, Orkla, Yara og DNB har hatt en økning i private aksjonærer. Equinor har hatt den største tilbakegangen i antall private aksjonærer. Rec Silicon og Marine Harvest har hatt den største prosentvise tilbakegangen.



OVERSIKT OVER DE SELSKAPENE MED HØYEST VERDI BLANT PRIVATE AKSJONÆRER (MNOK)

Selskap	Verdi Q2 2018	Verdi Q2 2017	Endring	Endring i %
Equinor	13692	10169	3523	26 %
DNB	6506	5886	620	10 %
Orkla	4401	5108	-707	-16 %
Gjensidige Forsikring	3696	3733	-36	-1 %
Telenor	3580	3045	535	15 %
Norsk Hydro	3188	2860	328	10 %
Veidekke	2585	3138	-552	-21 %
AF Gruppen	2544	2879	-334	-13 %
SPB 1 SR Bank	2469	2189	281	11 %
Aker BP	2464	1149	1315	53 %



Aker BP, Equinor og Telenor har bidratt spesielt positivt til nordmenns totale portefølje år mot år. Aker BP var fraværende på denne listen på samme tid i fjor, og har bidratt svært positivt til private aksjonærs portefølje det siste året.

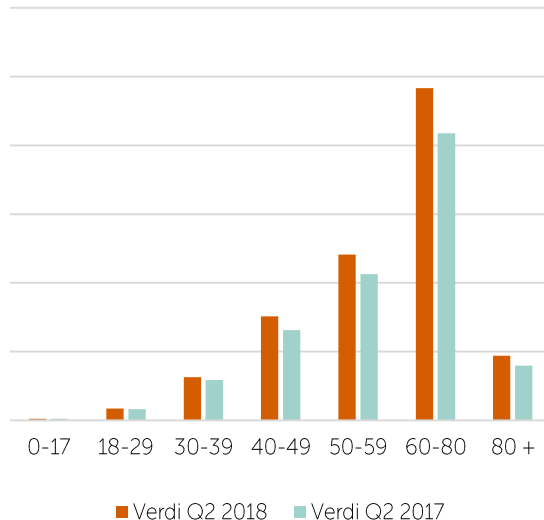
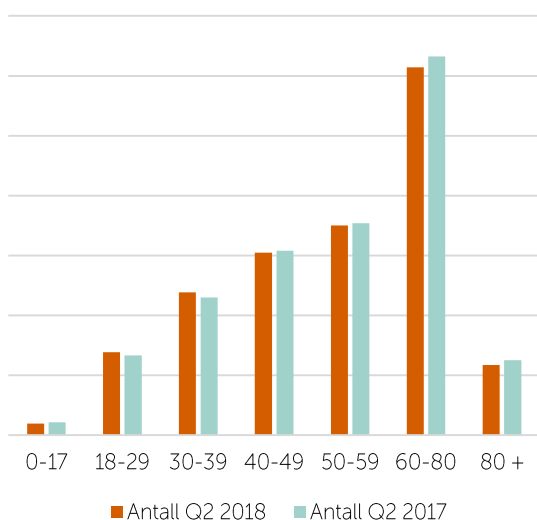
Veidekke har hatt den største tilbakegangen, og falt to plasser på listen mot samme tid i fjor. Også Orkla og AF Gruppen har hatt en betydelig tilbakegang, sammen med Marine Harvest som har falt fra listen.

PRIVATPERSONER SOM EIER AKSJER – ALDER OG BOSTED

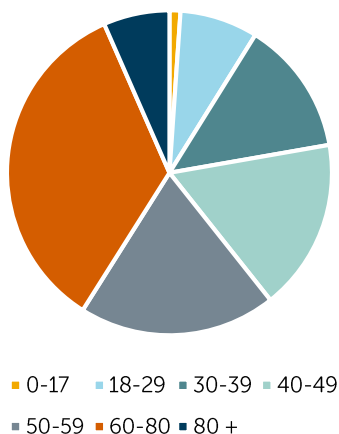
Personer i alderen 18 til 39 år har investert langt mer i aksjemarkedet enn andre aldersgrupper det siste året. Størst tilbakegang ser vi i antall aksjonærer i aldersgruppen over 60. Også her kan vi se effekten som et enkelt selskap kan ha på den totale aksjonærmassen. 60 % av personer som eide aksjer i Norske skog var over 60.

ANTALL OG VERDI PRIVATPERSONER SOM EIER AKSJER ETTER ALDER (MNOK)

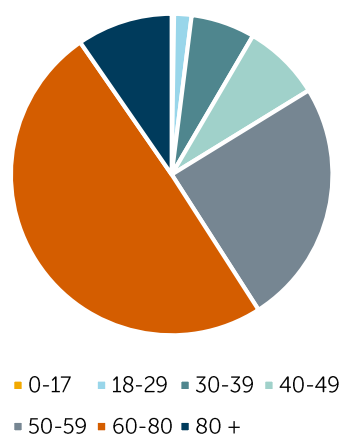
Alder	Antall Q2 2018	Antall Q2 2017	Endring	Verdi Q2 2018	Verdi Q2 2017	Endring	Endring Gj. Snitt p. følge (hele tall)
0-17	3897	4324	-427	231	214	16	9 651
18-29	27731	26666	1065	1717	1635	82	585
30-39	47703	46019	1684	6299	5874	425	4 409
40-49	60920	61616	-696	15112	13145	1967	34 728
50-59	70049	70775	-726	24136	21258	2878	44 192
60-80	122869	126472	-3603	48349	41783	6566	63 125
80 +	23469	24988	-1519	9420	7975	1445	82 217



ANTALL Q2 2018



VERDI Q2 2018

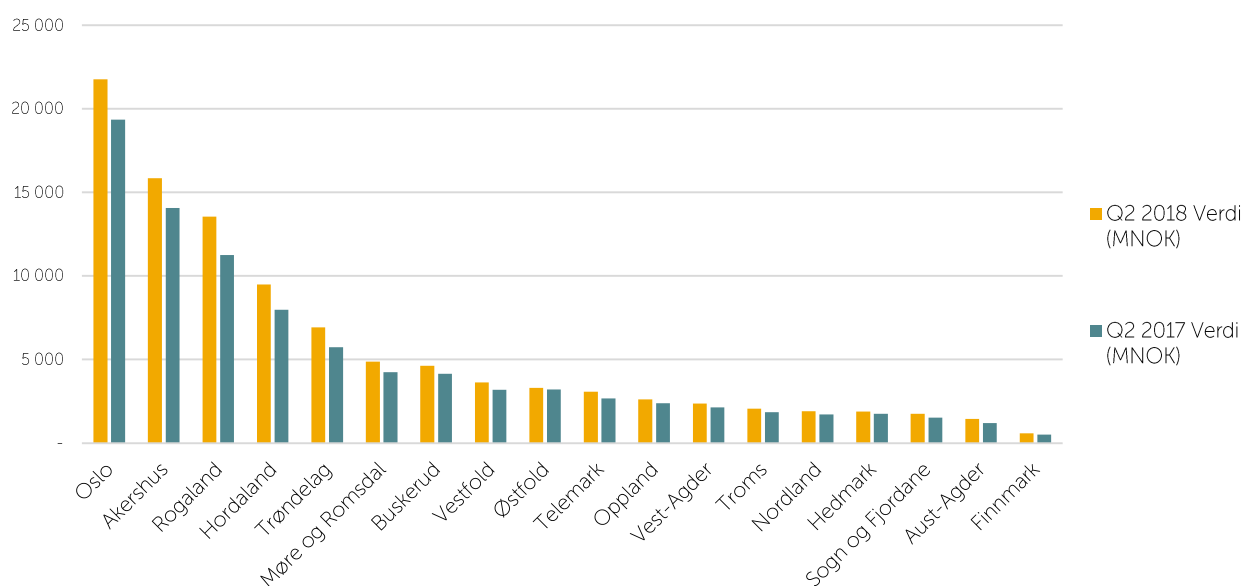


PRIVATPERSONER SOM EIER AKSJER ETTER GEOGRAFI VED UTGANGEN AV Q2 2018

PRIVATPERSONER SOM EIER AKSJER PER FYLKE RANGERT ETTER VERDI

Fylke	Q2 2018		Q2 2017		Endring	
	Antall	Verdi (MNOK)	Antall	Verdi (MNOK)	Antall	Verdi (MNOK)
Oslo	54 192	21 768	53 647	19 353	545	2 415
Akershus	47 516	15 849	47 742	14 061	-226	1 788
Rogaland	39 728	13 543	39 427	11 259	301	2 284
Hordaland	37 742	9 486	37 160	7 972	582	1 514
Trøndelag	26 448	6 921	28 334	5 744	-1 886	1 177
Møre og Romsdal	18 595	4 872	18 146	4 245	449	627
Buskerud	18 147	4 629	19 089	4 137	-942	492
Vestfold	15 335	3 627	15 399	3 190	-64	437
Østfold	15 282	3 303	16 052	3 212	-770	91
Telemark	12 429	3 079	12 871	2 664	-442	415
Oppland	10 892	2 621	12 098	2 385	-1 206	236
Vest-Agder	10 002	2 364	9 907	2 144	95	220
Troms	8 304	2 055	8 114	1 855	190	200
Hedmark	11 227	1 911	11 294	1 721	-67	190
Nordland	9 114	1 883	9 902	1 762	-788	121
Sogn og Fjordane	8 289	1 760	8 049	1 519	240	241
Aust-Agder	5 714	1 446	5 878	1 201	-164	245
Finnmark	2 979	575	2 917	502	62	73

I løpet av andre kvartal 2018, har fylkesrangeringen endret seg som følge av at Trøndelag er blitt *ett fylke*. Samtidig ser vi at det nye fylket har den største tilbakegangen i privatpersoner som eier aksjer på Oslo Børs, sammen med nedgang blant innbyggerne i Buskerud, Østfold og Oppland. Siden selskapene vi eier ofte har en sammenheng med vårt lokalmiljø, er det ikke utenkelig at det også her har en sammenheng med at Norske Skog er fjernet fra Oslo Børs. Vestfold har passert Østfold på fylkes rangeringen de siste 12 månedene.



Bærum utmerker seg som kommunen med høyest gjennomsnittlig portefølje også i andre kvartal 2018. Det er likevel oljekommunene Stavanger og Sandnes som har den største absolutte økningen i sine porteføljer i følge med markedsutviklingen de siste 12 månedene. Fredrikstad er den eneste kommunen blant topp ti som opplever et fall i gjennomsnittlig portefølje.

I kommunerangeringen sortert etter verdi passerer Tromsø Kristiansand og går opp fra en 10. plass til en 9. plass.

TI STØRSTE KOMMUNER SORTERT ETTER ANTALL AKSJONÆRER

<i>Kommune</i>	<i>Antall Q2 2018</i>	<i>Verdi Q2 2018 (MNOK)</i>	<i>Snittverdi Q2 2018 (hele NOK)</i>	<i>Snittverdi Q2 2017 (hele NOK)</i>	<i>Endring</i>
Oslo	54 192	21768	401 680	360 748	40 931
Bergen	21 596	6004	278 034	242 793	35 241
Bærum	15 210	6735	442 819	389 196	53 623
Stavanger	13 961	5553	397 751	329 898	67 853
Trondheim	13 345	4065	304 642	251 113	53 529
Asker	6 485	2345	361 559	306 268	55 291
Sandnes	5 723	1960	342 394	277 941	64 452
Kristiansand	5 186	1134	218 761	206 660	12 101
Tromsø	4 366	1153	264 034	241 716	22 318
Fredrikstad	4 197	880	209 688	215 783	-6 095

TI STØRSTE KOMMUNER SORTERT ETTER TOTAL VERDI

<i>Kommune</i>	<i>Antall Q2 2018</i>	<i>Verdi Q2 2018 (MNOK)</i>	<i>Snittverdi Q2 2018 (hele NOK)</i>	<i>Snittverdi Q2 2017 (hele NOK)</i>	<i>Endring</i>
Oslo	54 192	21768	401 680	360 748	40 931
Bærum	15 210	6735	442 819	389 196	53 623
Bergen	21 596	6004	278 034	242 793	35 241
Stavanger	13 961	5553	397 751	329 898	67 853
Trondheim	13 345	4065	304 642	25 1113	53 529
Asker	6 485	2345	361 559	306 268	55 291
Sandnes	5 723	1960	342 394	277 941	64 452
Ålesund	3 617	1335	369 046	338 373	30 673
Tromsø	4 366	1153	264 034	241 716	22 318
Kristiansand	5 186	1134	218 761	206 660	12 101

Les ytterligere statistikk om privat aksjesparing på
<http://aksjenorge.no/aksjesparing/statistikk-privat-aksjesparing/>

Har du spørsmål til tallene?
 Ikke nøl med å ta kontakt på post@aksjenorge.no