

# *Nord-Norge på Børsen*

26. september 2016, Den store aksjekvelden

Norge-Norge på Børsen: 4 selskaper verdt 6 mrd. kroner:

## 2016 har vært et godt år for Nord-Norge på Børsen

- Markedsverdien har vokst til 6.010 millioner kroner

- Økning i markedsverdi: 659 mill. kr

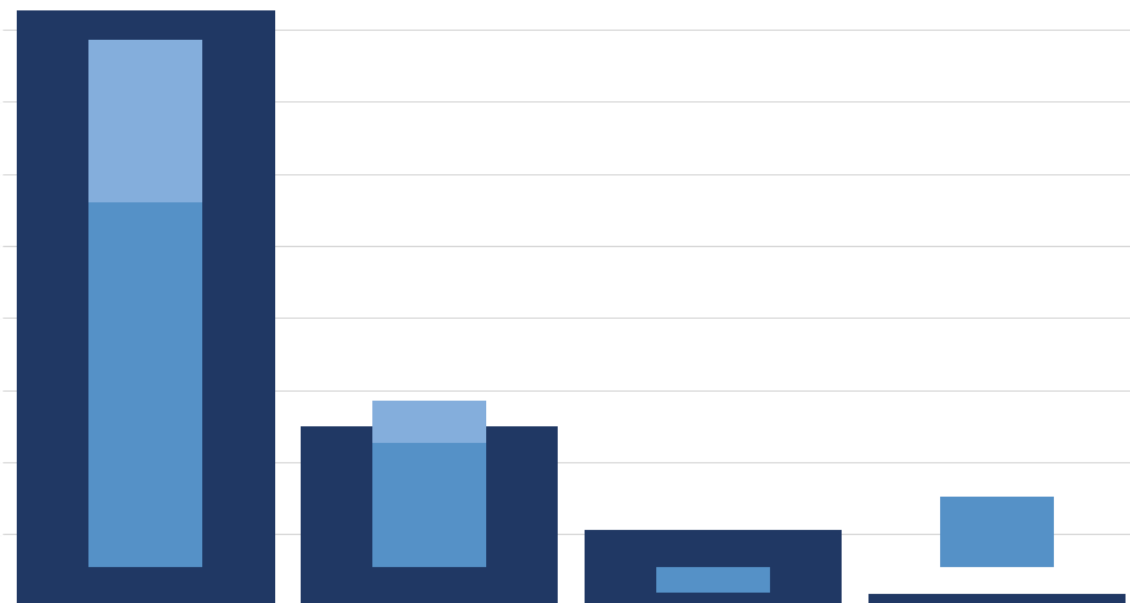
- Betalt ut 252 mill. kr i utbytte i år

SpareBank  
NORD-NORGE

helgelandsparebank

BIOTEC  
PHARMACON

ATLANTIC  
LUMPUS AS

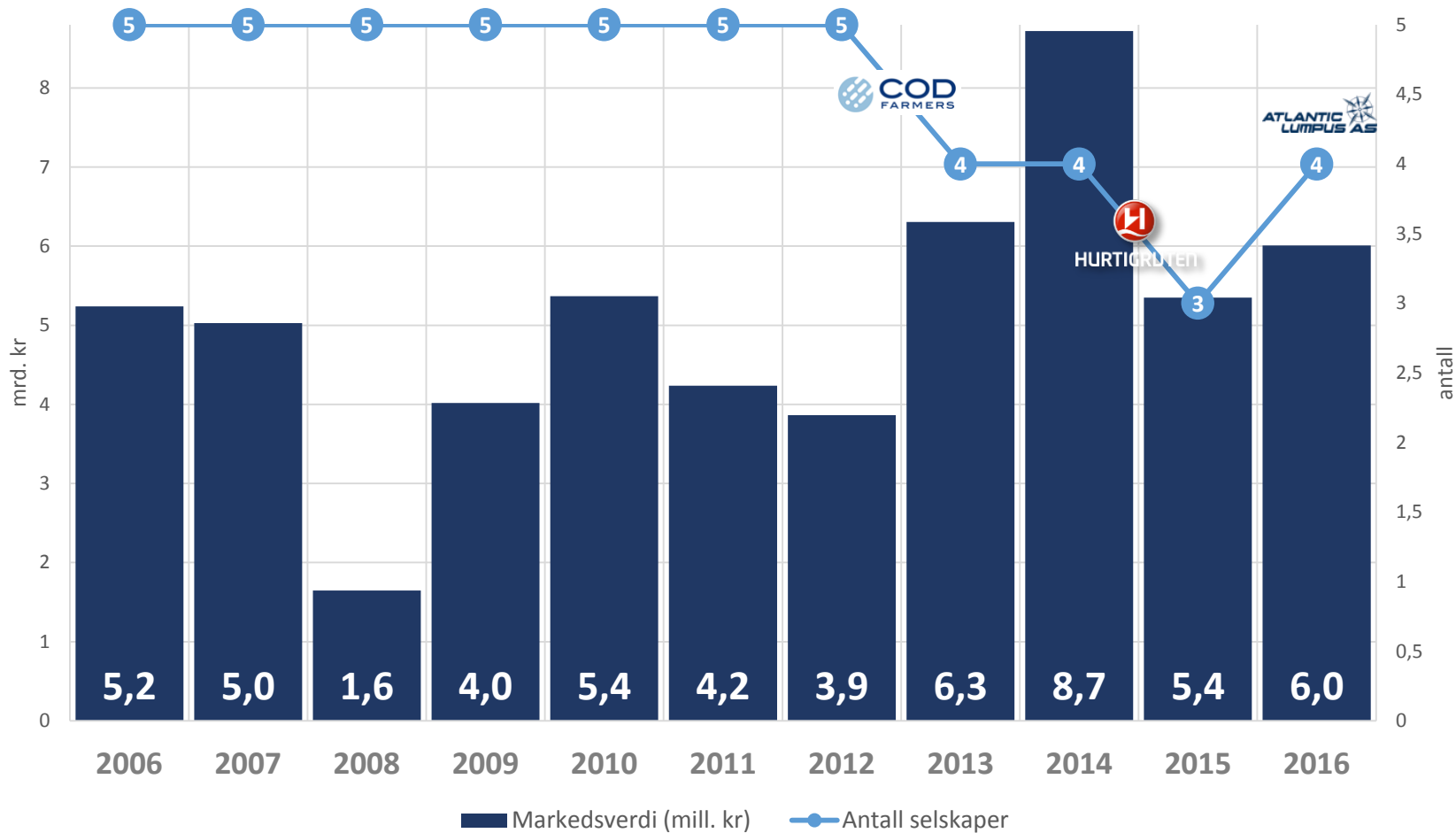


	SpareBank 1 Nord-Norge	Helgeland Sparebank	Biotec Pharmacon	Atlantic Lumpus
■ markedsverdi (mill. kr)	4.136	1.252	534	87
■ utbytte utbetalt i år (mill. kr)	201	51	0	0
■ +/- markedsverdi i år (mill. kr)	452	154	-33	87
årets avkastning	18,23	19,23	-5,81	

Per 21.09.2016

Markedsverdi og antall selskaper siste 10 år:

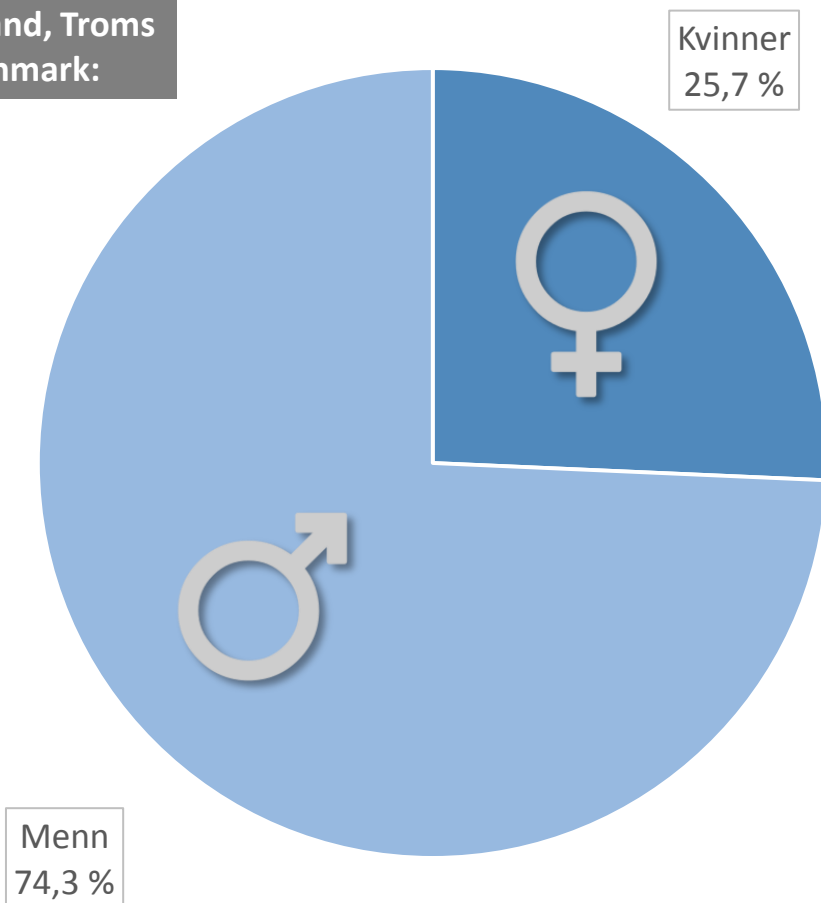
## Rekordhøy verdi, justert for Hurtigruten



Per 21.09.2016

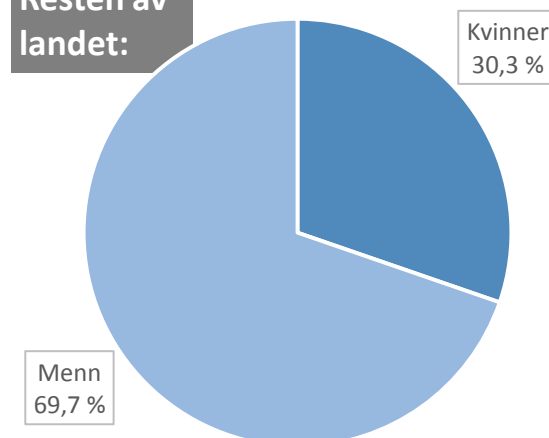
Andel kvinnelige aksjonærer er lavere enn i resten av landet:  
**Nordnorske jenter sparer ikke i aksjer**

Nordland, Troms  
og Finnmark:



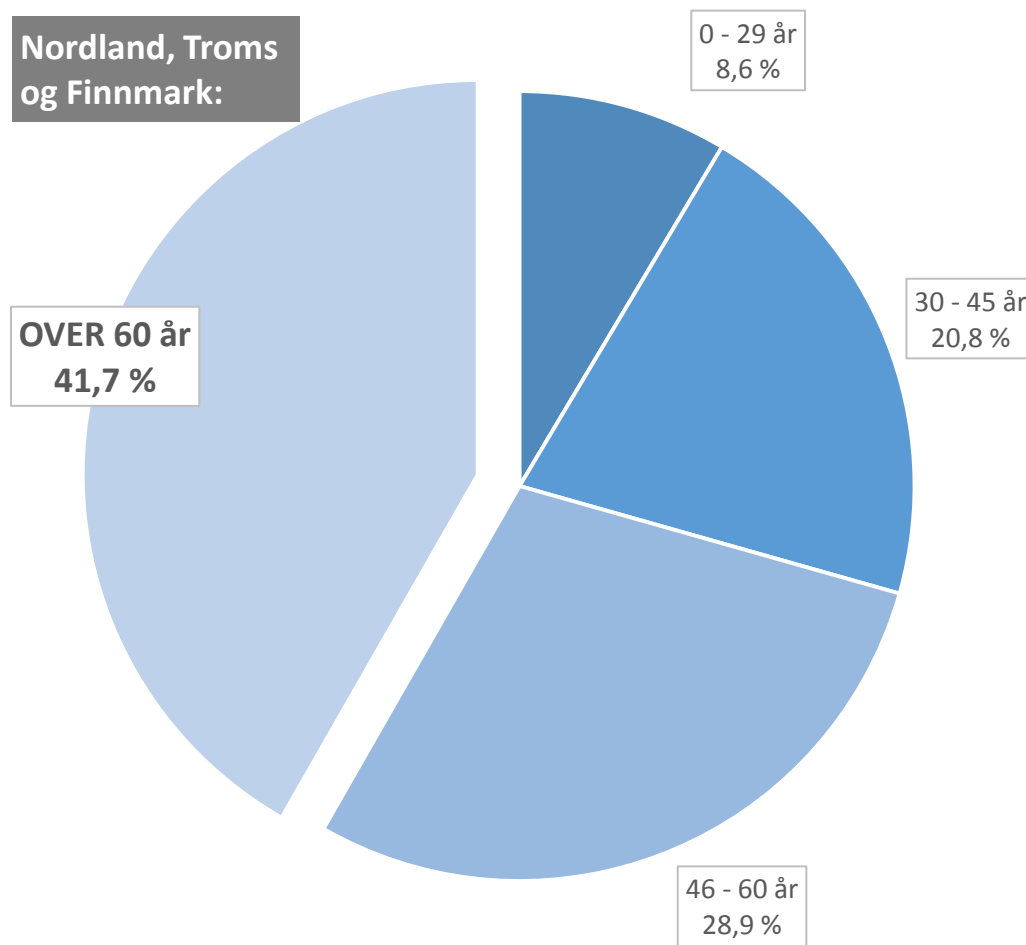
Faksimile: [an.no](#) /Glimt fyller 100 år mandag 19. september. Mot Sarpsborg  
08 viste laget at de så absolutt ikke var en språk 100-åring. Foto: Jon Olav Nesvold

Resten av  
landet:



Andel eldre aksjonærer er høyere enn i resten av landet:

## Den typiske nordnorske investoren er en mann over 60 år

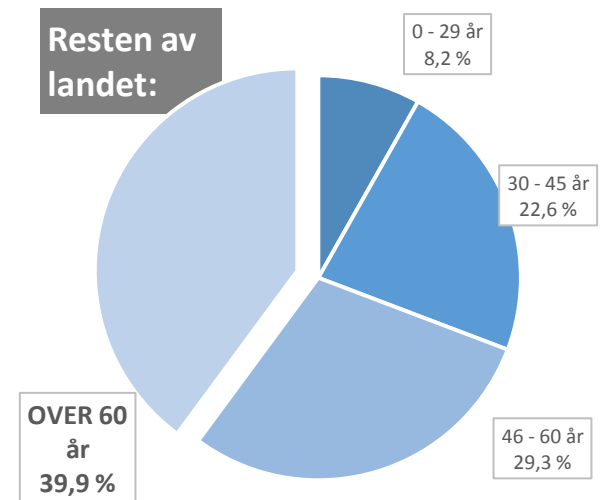


Publisert av Per-Mathias Høgmo. Foto: NTB Scanpix

Faksimile: sporten.com

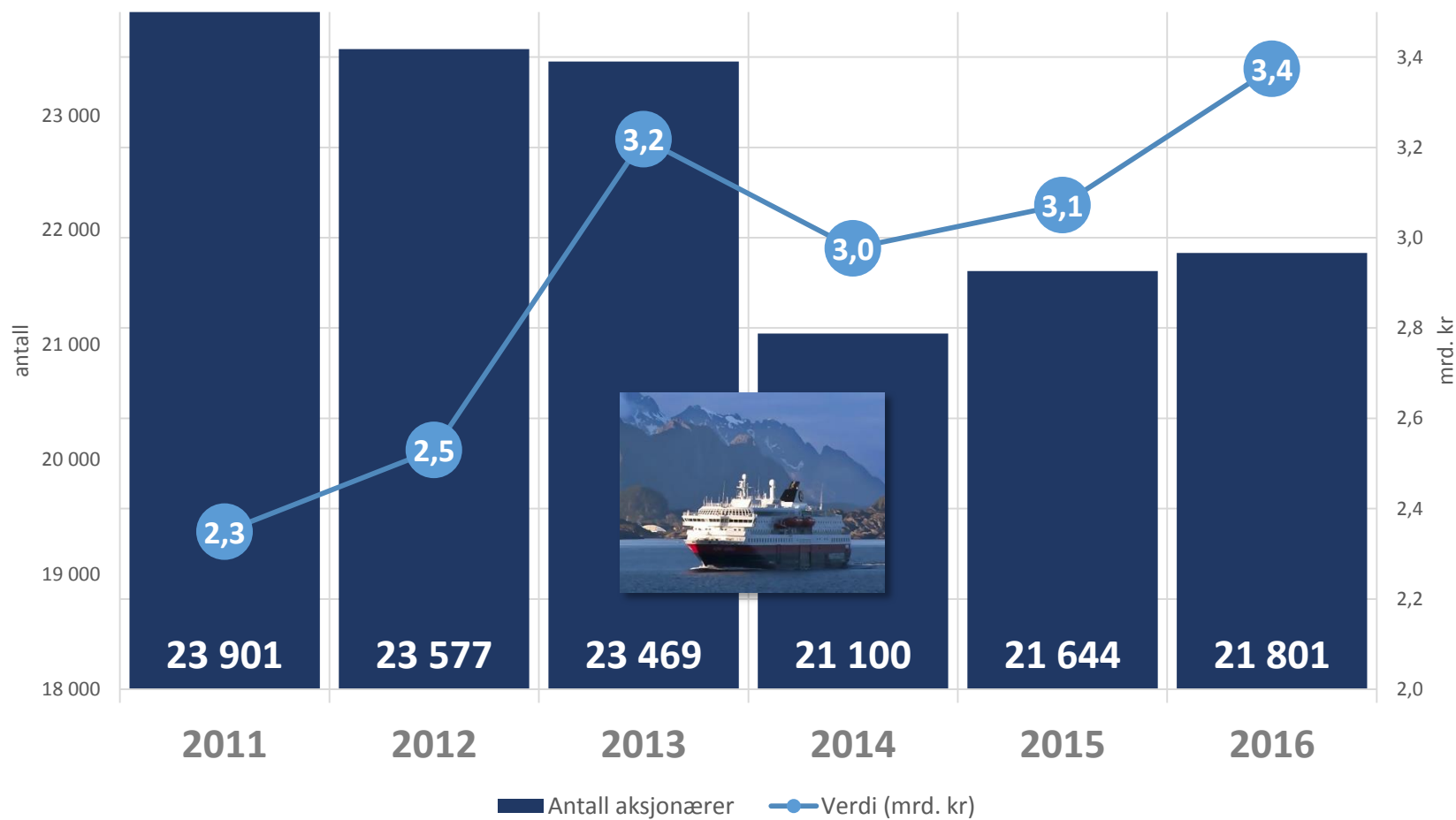
### DETTE BEKYMRER HØGMO

Per 30. juni 2016  
Kilde: VPS/AksjeNorge



Investerer lokalt i selskaper man kjenner og har et forhold til:

## 10 % av nordlendingene forsvant med Hurtigruten



Per 30. juni 2016

Kilde: VPS/AksjeNorge



# *Tabeller*



# Aksjene

Markedsverdi, mrd. kr aksje								
år	SpareBank 1 Nord-Norge	Helgeland Sparebank	Biotec Pharmacon	Hurtigruten	Codfarmers	Atlantic	Lumpus	Sum
2006	2,4	0,4	0,9	1,2	0,4	0,0	0,0	5,2
2007	2,2	0,4	0,7	1,2	0,6	0,0	0,0	5,0
2008	0,8	0,2	0,3	0,3	0,1	0,0	0,0	1,6
2009	2,0	0,3	0,1	1,6	0,0	0,0	0,0	4,0
2010	2,1	0,9	0,2	2,0	0,1	0,0	0,0	5,4
2011	2,1	0,6	0,1	1,3	0,1	0,0	0,0	4,2
2012	1,8	0,6	0,2	1,3	0,0	0,0	0,0	3,9
2013	3,6	0,9	0,4	1,5	0,0	0,0	0,0	6,3
2014	4,0	1,0	0,8	2,9	0,0	0,0	0,0	8,7
2015	3,7	1,1	0,6	0,0	0,0	0,0	0,0	5,4
2016	4,1	1,3	0,5	0,0	0,0	0,0	0,1	6,0

aksje	årets avkastning	+/- markedsverdi i år (mill. kr)	utbytte utbetalt i år (mill. kr)	markedsverdi (mill. kr)
<u>SpareBank 1 Nord-Norge</u>	18,23	452	201	4.136
<u>Helgeland Sparebank</u>	19,23	154	51	1.252
<u>Biotec Pharmacon</u>	-5,81	-33	0	534
<u>Atlantic Lumpus</u>		87	0	87
		<b>659</b>	<b>252</b>	<b>6.010</b>

# Aksjonærer

FYLKE	(Flere elementer)
TYPE	OSLO BØRS
DATO	30.06.2016

Radetiketter	Kolonnetiketter					
	2) UNDER 18 ÅR	3) 18 - 29 ÅR	4) 30 - 45 ÅR	5) 46 - 60 ÅR	6) OVER 60 ÅR	Totalsum
<b>Antall aksjonærer</b>						
KVINNE	60	315	825	1.440	2.331	4.971
MANN	80	1.201	3.204	4.147	5.741	14.373
<b>Verdi (mill. kr)</b>						
KVINNE	1,74	17,99	62,12	136,72	191,31	409,87
MANN	1,42	45,46	363,89	758,06	1.145,00	2.313,83
<b>Totalt Antall aksjonærer</b>	<b>140</b>	<b>1.516</b>	<b>4.029</b>	<b>5.587</b>	<b>8.072</b>	<b>19.344</b>
<b>Totalt Verdi (mill. kr)</b>	<b>3,16</b>	<b>63,45</b>	<b>426,01</b>	<b>894,78</b>	<b>1.336,30</b>	<b>2.723,70</b>

dato	Verdi (mrd. kr)	Antall aksjonærer
<b>2011</b>	<b>2,35</b>	<b>23.901</b>
<b>2012</b>	<b>2,53</b>	<b>23.577</b>
<b>2013</b>	<b>3,22</b>	<b>23.469</b>
<b>2014</b>	<b>2,98</b>	<b>21.100</b>
<b>31.12.2015</b>	<b>3,07</b>	<b>21.644</b>
<b>30.06.2016</b>	<b>3,37</b>	<b>21.801</b>