



# Første kvartal 2017

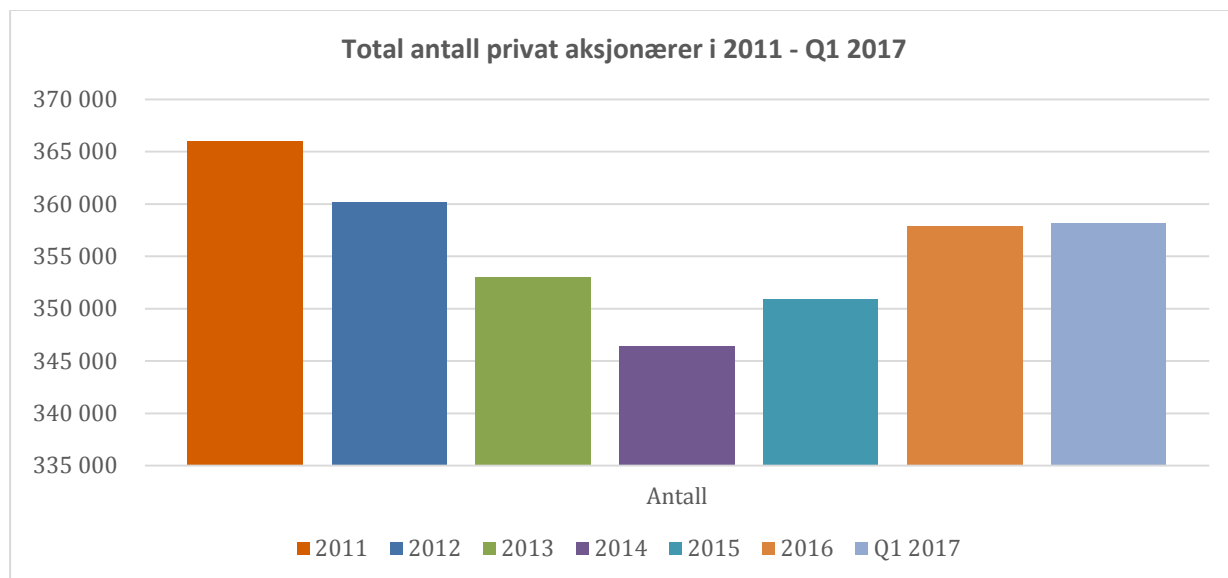
Statistikk nordmenn og aksjer

AksjeNorge utarbeider statistikk over private aksjonærer årlig og kvartalsvis på bakgrunn av tall fra Verdipapirsentralen (VPS). I første kvartal (Q1) 2017 eide 358 142 privatpersoner aksjer i Norge. Stadig flere sparer i aksjer og ikke siden 2009 har en større andel av markedsverdiene på Oslo Børs vært eid av privatpersoner.

## Andeler privatpersoner ved utgangen av Q1 2017

### Oversikt over antall aksjonærer

Antall	Total	Kvinner	Menn
2014	346 387	108 207	238 180
2015	350 906	108 710	242 196
2016	357 853	109 851	248 002
<b>Q1 2017</b>	<b>358 142</b>	<b>108 889</b>	<b>249 253</b>

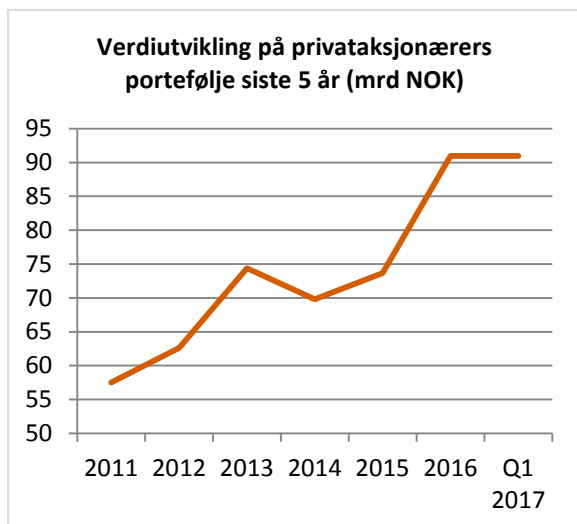


Utviklingen i antall privatpersoner som eier aksjer snudde i positiv retning i fjor sommer. Siden da har andelen personer som sparer i aksjer vokst jevnt og trutt. Siden utgangen av 2016 har antall menn som eier aksjer fortsatt å øke. Det er derimot færre kvinner som har valgt å eie aksjer i første kvartal 2017.

### Oversikt over aksjeverdi blant aksjonærer (MNOK)

Verdi	Total	Kvinner	Menn
2014	69 757	15 810	53 947
2015	73 695	16 101	57 593
2016	91 253	19 235	72 017
<b>Q1 2017</b>	<b>91 201</b>	<b>19 306</b>	<b>71 895</b>

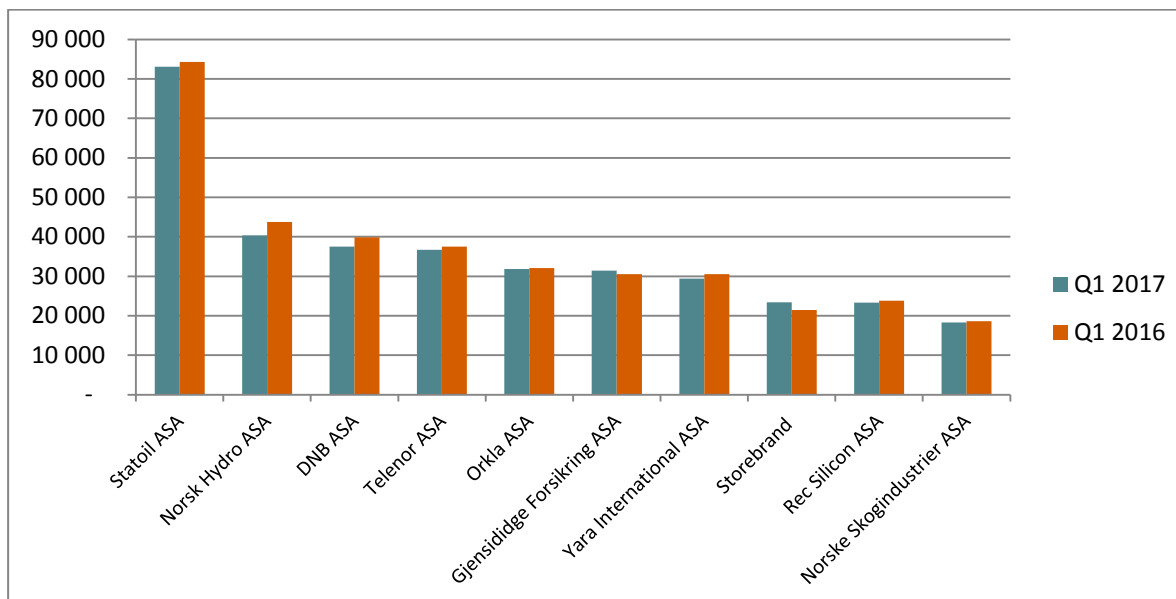
Verdien av privatpersoners aksjebeholdninger hadde en tilbakegang fra utgangen av 2016 til utgangen av første kvartal 2017. Gjennomsnittsporteføljen har hatt en marginal tilbakegang fra 255.000 til 254.500 de siste tre månedene. Til sammenligning steg hovedindeksen med 1,1 prosent i samme periode.



**Oversikt over de selskapene med flest private aksjonærer i Norge**

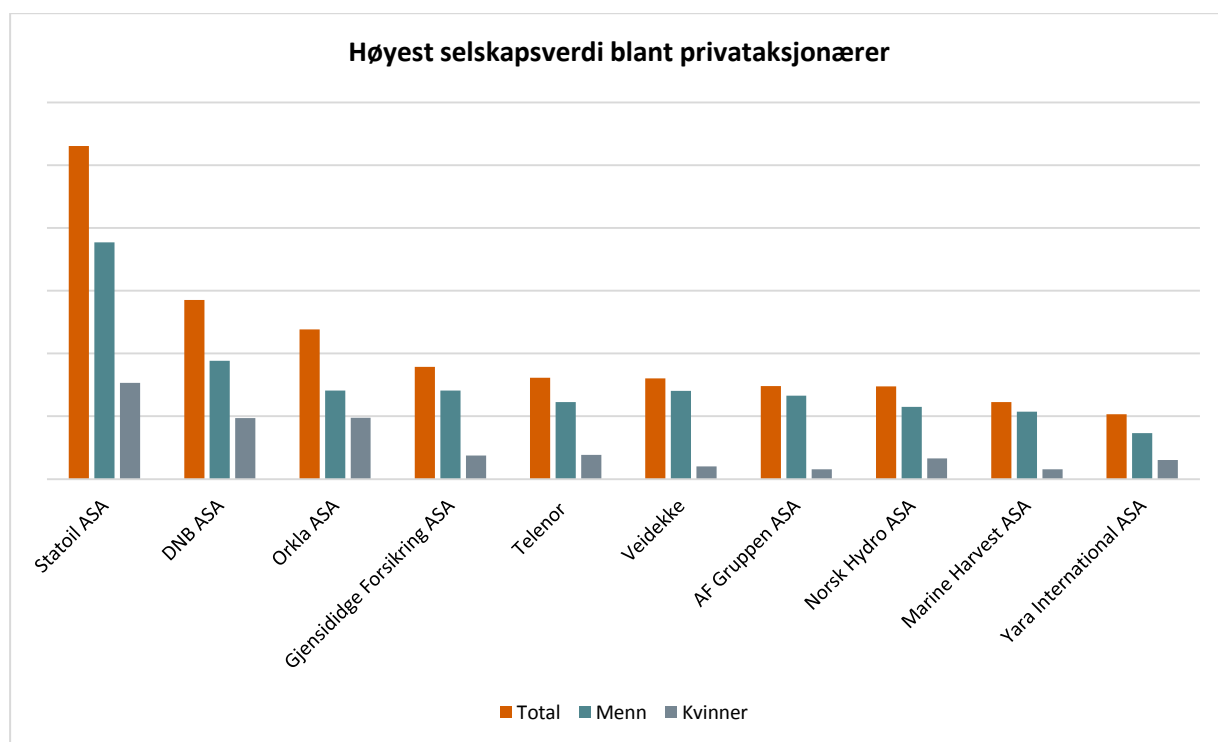
Selskap	Antall Q1 2017	Antall Q1 2016	Endring YOY
Statoil ASA	83 048	84 286	-1 238
Norsk Hydro ASA	40 352	43 760	-3 408
DNB ASA	37 518	39 831	-2 313
Telenor ASA	36 719	37 530	-811
Orkla ASA	31 809	32 077	-268
Gjensidige Forsikring ASA	31 407	30 500	907
Yara International ASA	29 414	30 512	-1 098
Storebrand	23 438	21 451	1 987
Rec Silicon ASA	23 360	23 778	-418
Norske Skogindustrier ASA	18 262	18 590	-328

Gjensidige og Storebrand er de eneste selskapene blant de 10 største som har tiltrukket seg nye eiere. Målt i antall aksjonærer har Hydro hatt den største tilbakegangen mot samme tid i fjor.



Oversikt over de selskapene med høyest verdi blant private aksjonærer i Norge (MNOK)

Selskap	Verdi Q1 2017	Verdi Q1 2016	Endring Fra 2016 til 2017
Statoil ASA	10 610	8 925	1 685
Orkla ASA	5 710	4 750	20
DNB ASA	4 770	4 468	1 242
Gjensidige Forsikring ASA	3 570	3 517	53
Telenor ASA	3 222	3 055	152
Veidekke ASA	3 207	3 138	84
AF Gruppen ASA	2 966	2 471	484
Norsk Hydro ASA	2 955	2 720	246
Marine Harvest ASA	2 456	2 264	192
Yara International ASA	2 065	2 103	-38



Samtlige selskaper bortsett fra Yara har økt sin verdi i nordmenns porteføljer. Statoil og DNB har hatt den største verdiøkningen i nordmenns portefølje fra Q1 2016 til Q1 2017. AF Gruppen, Norsk Hydro og Marine Harvest har også hatt en fin økning.

Av endringer i rangeringen på topp ti, har Telenor overtatt Veidekkes 5. plass. AF Gruppen har på samme tid overtatt Norsk Hydros 7. plass på listen.

## Privatpersoner som eier aksjer, kjønn og alder ved utgangen av Q1 2017

### Antall og verdi privatpersoner som eier aksjer Q1 2017

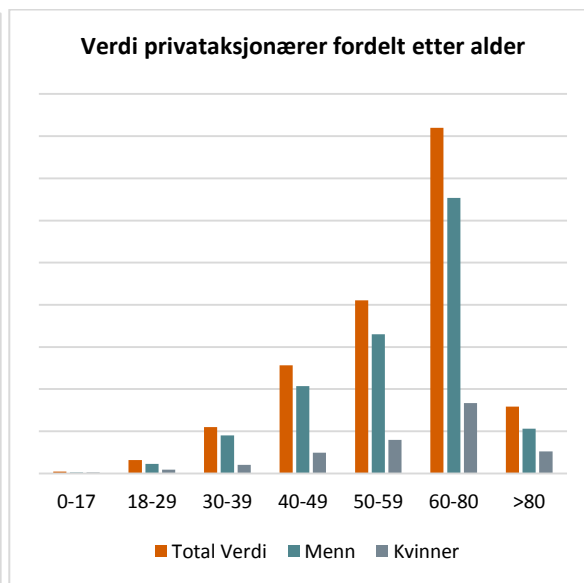
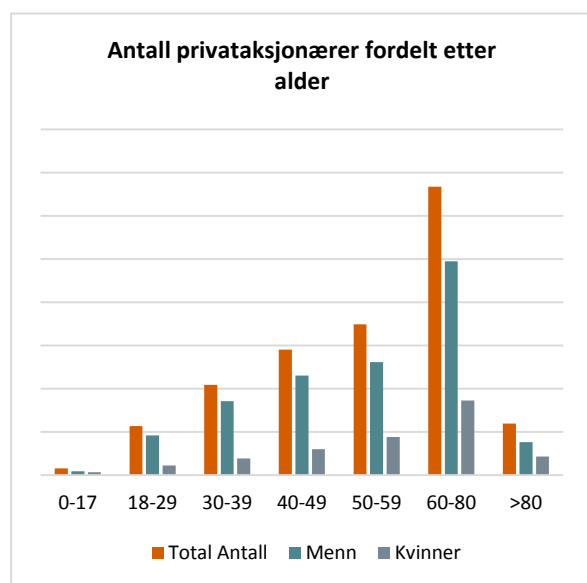
Alder	Antall	Menn	Kvinner	Verdi (MNOK)	Menn(MNOK)	Kvinner (MNOK)
0-17	7 447	4 306	3 141	209	108	101
18-29	56 488	45 679	10 809	1 588	1 153	435
30-39	104 336	85 314	19 022	5 514	4 497	1 016
40-49	145 206	115 231	29 975	12 808	10 349	2 459
50-59	174 257	130 467	43 790	20 516	16 523	3 993
60-80	333 642	247 393	86 249	41 004	32 663	8 341
>80	59 540	38 089	21 451	7 938	5 325	2 613

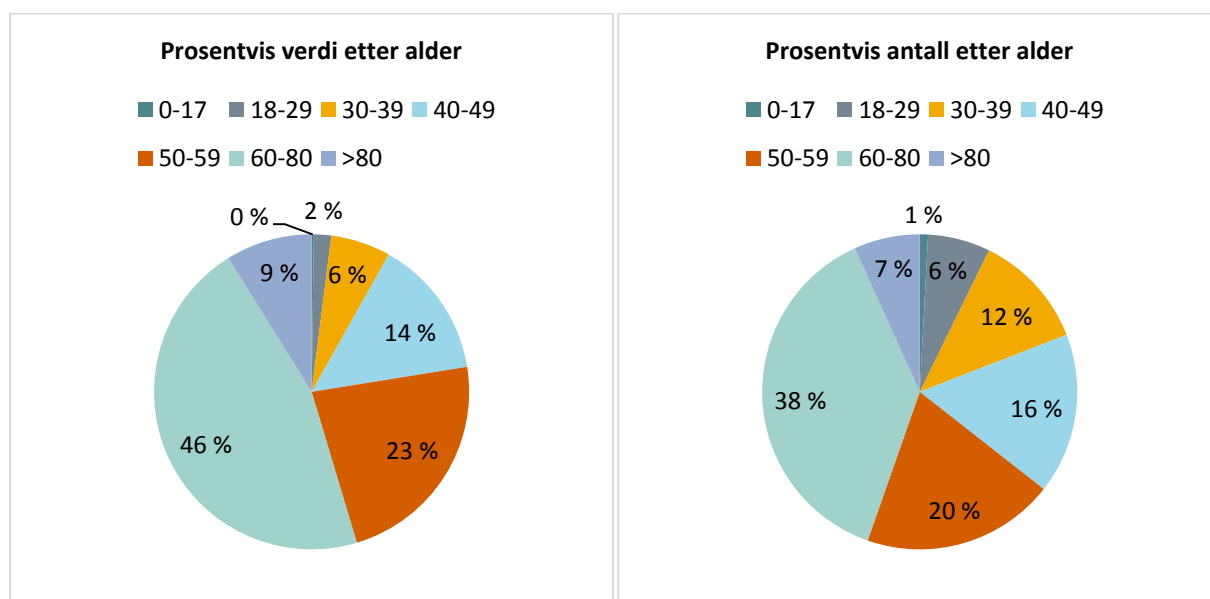
### Antall og verdi privatpersoner som eide aksjer Q1 2016

Alder	Antall	Menn	Kvinner	Verdi (MNOK)	Menn(MNOK)	Kvinner (MNOK)
0-17	7 785	4 460	3 325	199	105	94
18-29	48 619	38 514	10 105	1 263	853	411
30-39	93 312	75 512	17 800	4 181	3 358	823
40-49	138 081	107 996	30 085	10 038	8 304	2 081
50-59	165 809	123 268	42 541	16 994	13 684	3 310
60-80	317 120	233 423	83 697	33 211	26 288	6 923
>80	57 441	36 317	21 124	6 445	4 208	2 237

År mot år ser vi at alle over 18 år eier flere aksjer på Oslo Børs. Kvinner i alderen 40-49 eier likevel færre aksjer. I verdi har samtlige aldersgrupper økt sin verdi totalt sett. Både kvinner og menn som eier aksjer har opplevd en fin verdiutvikling.

Ser vi i relativ andel, er det relativt flere i aldersgruppen 30-39 som eier aksjer (fra 11 til 12 %), mot en nedgang i alderen 40-49 (fra 17 til 16 %). Relativ andel i verdi er lik første kvartal i 2016 og ved utgangen av året.





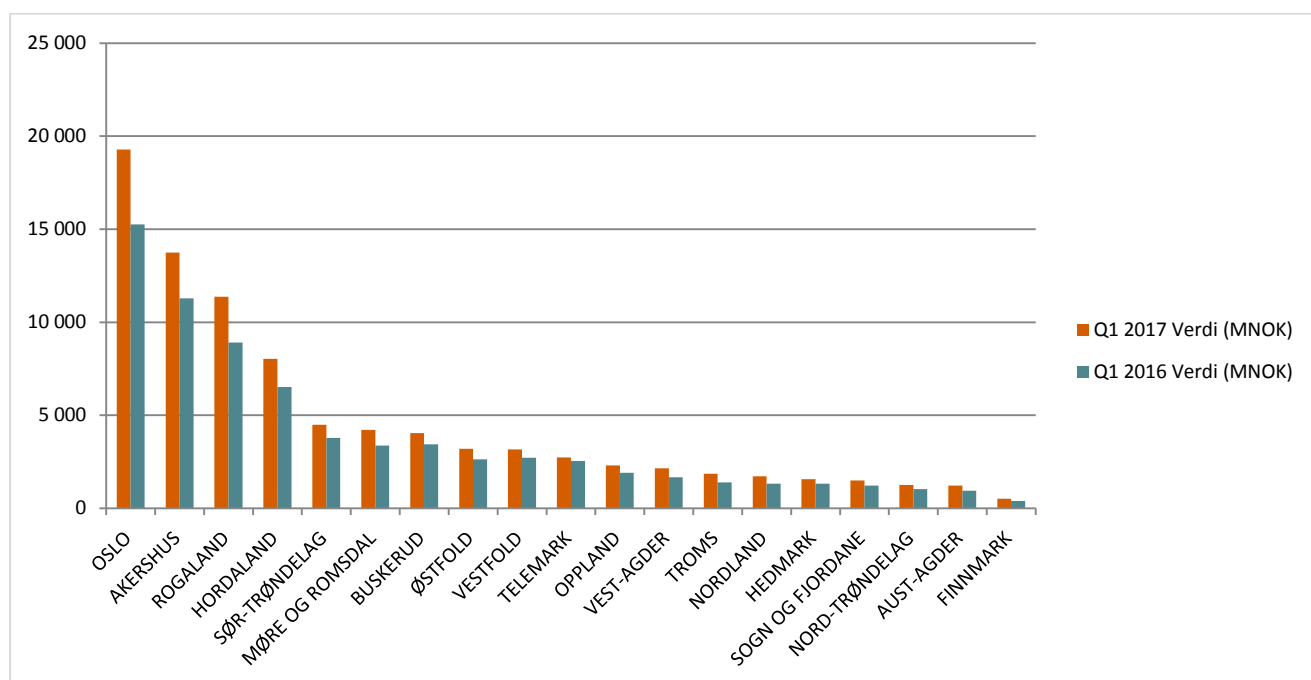
## Privatpersoner som eier aksjer etter geografi ved utgangen av Q1 2017

Antall privatpersoner som eier aksjer i hvert fylke fra tredje kvartal 2015 til tredje kvartal i år

Privatpersoner som eier aksjer pr fylke rangert etter verdi

	Q1 2017		Q1 2016		Endring	
	Antall	Verdi (MNOK)	Antall	Verdi (MNOK)	Antall	Verdi (MNOK)
OSLO	53 091	19 277	51 544	15 265	1 547	4 012
AKERSHUS	47 163	13 741	45 839	11 282	1 324	2 459
ROGALAND	39 417	11 367	39 286	8 917	131	2 450
HORDALAND	36 993	8 030	38 860	6 514	-1 867	1 516
SØR-TRØNDELAG	20 350	4 500	19 564	3 787	786	713
MØRE OG ROMSDAL	18 052	4 221	17 556	3 374	496	847
BUSKERUD	18 995	4 039	18 664	3 435	331	604
ØSTFOLD	16 084	3 197	15 638	2 642	446	555
VESTFOLD	15 296	3 161	15 107	2 712	189	449
TELEMARK	12 865	2 745	12 856	2 551	9	194
OPPLAND	12 011	2 314	11 929	1 915	82	399
VEST-AGDER	9 955	2 161	9 678	1 664	277	497
TROMS	8 074	1 853	7 815	1 390	259	463
NORDLAND	11 266	1 716	11 067	1 334	199	382
HEDMARK	9 041	1 570	8 899	1 333	142	237
SOGN OG FJORDANE	7 958	1 493	7 913	1 230	45	263
NORD-TRØNDELAG	7 917	1 251	7 826	1 036	91	215
AUST-AGDER	5 875	1 228	5 737	946	138	282
FINNMARK	2 909	521	2 901	405	8	116

Privatpersoner som eier aksjer har økt sine verdier i enkeltaksjer i samtlige fylker bortsett fra i Hordaland det siste året. At Hordaland har mistet så mange aksjonærer henger sammen med delistingen av det lokale busselskapet Tide. Ved utgangen av 2016 hadde selskapet over 5000 aksjonærer før det ble tatt av Oslo Børs i første kvartal 2017. Hvilke aksjer man velger å eie henger ofte sammen med hvilke selskaper fra nærområdet som er notert på Oslo Børs. Når samtidig nærmere 60% av oss kun eier en aksje, vil bortfall av et slikt selskap komme til syne i statistikken. Oversikten er for øvrig rangert etter verdi per fylke. Siden første kvartal 2016 har Møre og Romsdal tatt over 6. plassen til Buskerud, mens Østfold har passert Vestfold. Ved sammenligning av kommune for kommune, har samtlige samtlige kommuner økt sine porteføljer i perioden. Stavanger har hatt størst økning i sin gjennomsnittsportefølje med hele 71 000 siden første kvartal i fjor. Dette henger sammen med økt oljepris som igjen har vært viktig for lokale børsnoterte selskaper. Oslo Bærum og Sandnes ligger like etter med en god økning i sin gjennomsnittsportefølje, med Tromsø på en klar 5. plass.



## Ti største kommuner sortert etter total antall aksjonærer

Kommune	Antall Q1 2017	Verdi Q1 2017 (MNOK)	Snittverdi Q1 2017 (hele NOK)
OSLO	53 091	19 277	363 096
BERGEN	21 074	5 172	245 402
BÆRUM	14 997	5 767	384 537
STAVANGER	14 071	4 697	333 794
TRONDHEIM	12 998	3 328	256 050
ASKER	6 453	1 967	304 819
SANDNES	5 667	1 605	283 187
KRISTIANSAND	5 119	1 055	206 120
FREDRIKSTAD	4 200	912	217 234
TROMSØ	4 191	1 009	240 854

**Ti største kommuner sortert etter total verdi**

<i>Kommune</i>	<i>Antall Q1 2017</i>	<i>Verdi Q1 2017 (MNOK)</i>	<i>Snittverdi Q1 2017 (hele NOK)</i>
OSLO	53 091	19 277	363 096
BÆRUM	14 997	5 172	384 537
BERGEN	21 074	5 767	245 402
STAVANGER	14 071	4 697	333 794
TRONDHEIM	12 998	3 328	256 050
ASKER	6 453	1 967	304 819
SANDNES	5 667	1 605	283 187
ÅLESUND	3 499	1 178	336 580
KRISTIANSAND	5 119	1 055	206 120
TROMSØ	4 191	1 009	240 854

Les ytterligere statistikk om privat  
aksjesparing på

<http://aksjenorge.no/aksjesparing/statistikk-privat-aksjesparing/>

Har du spørsmål til tallene?

Ikke nøl med å ta kontakt på [post@aksjenorge.no](mailto:post@aksjenorge.no)