

1. Kvartal 2014 aksjestatestikk:

Antall menn som eier aksjer: 241 268

Til en samlet verdi: 59 606 466 181

Antall kvinner som eier aksjer: 110 067

Til en samlet verdi: 16 680 661 552

Det er til sammen 351 335 personer som eier aksjer i Norge til en samlet verdi på 76 287 127 733.

Til sammenlikning:

	Total:	Kvinner:	Menn:
Antall aksjonærer 2012:	360 200	113 096	247 104
Kvartal 1:	358 548	112 514	246 034
Kvartal 2:	355 288	111 544	243 744
Kvartal 3:	354 228	111 268	242 960
Antall aksjonærer 2013:	352 966	110 700	242 266

	Total:	Kvinner:	Menn:
Aksjemasse 2012:	62 592 765 231	14 196 427 472	48 396 337 759
Kvartal 1 2013:	63 434 874 050	14 609 338 377	48 825 535 673
Kvartal 2 2013:	63 022 300 094	14 275 172 230	48 747 127 864
Kvartal 3 2013:	68 391 877 004	15 107 046 092	53 284 830 912
Årsskifte 2013/14:	74 424 212 094	16 189 340 801	58 234 871 293
Kvartal 1 2014:	76 287 127 733	16 680 661 552	59 606 466 181

Vi merket oss at det har vært en gjevn nedgang i aksjonærer, og en gjevn oppgang i aksjeverdier.

Selskaper:

Menn, top 10 selskaper etter antall aksjonærer:

STATOIL ASA	56825
NORSK HYDRO ASA	31363
TELENOR ASA	25462
GJENSIDIGE FORS. ASA	25083
DNB ASA	23180
ORKLA ASA A-AKSJER	20682
YARA INTERNATIONAL	20682
REC SILICON ASA	18479
NORSKE SKOGIND. ASA	14024
STOREBRAND ASA ORD.	13834

Menn, top 10 selskaper etter verdi:

STATOIL ASA NO0010096985	7447320803
DNO INTERNAT. ASA NO0003921009	3257484918
DNB ASA NO0010031479	2945384164
GJENSIDIGE FORS. ASA NO0010582521	2538144647
TELENOR ASA NO0010063308	2339838589
ORKLA ASA A-AKSJER NO0003733800	2161405644
NORSK HYDRO ASA NO0005052605	2102852472
VEIDEKKE ASA NO0005806802	1772855900
MARINE HARVEST ASA NO0003054108	1666810794
AF GRUPPEN ASA A-AKSJER NO0003078107	1617212255

Kvinner, top 10 selskaper etter antall aksjonærer:

STATOIL ASA NO0010096985	29998
NORSK HYDRO ASA NO0005052605	13330
ORKLA ASA A-AKSJER NO0003733800	12950
DNB ASA NO0010031479	12816
TELENOR ASA NO0010063308	11384
YARA INTERNATIONAL NO0010208051	10565
GJENSIDIGE FORS. ASA NO0010582521	7802
STOREBRAND ASA ORD. NO0003053605	6739
NORSKE SKOGIND. ASA NO0004135633	4732
SPAREBANK 1 SR-BANK NO0010631567	4110

Kvinner, top 10 selskaper etter verdi:

STATOIL ASA NO0010096985	3253891186
DNB ASA NO0010031479	1564661413
ORKLA ASA A-AKSJER NO0003733800	1453061522
SPAREBANK 1 SR-BANK NO0010631567	816264095
TELENOR ASA NO0010063308	738840160
GJENSIDIGE FORS. ASA NO0010582521	665827982
YARA INTERNATIONAL NO0010208051	577955990
NORSK HYDRO ASA NO0005052605	522763050
SPAREBANK 1 SMN EGENKAPIT NO0006390301	422086334
EKORNES ASA NO0003035305	422055740

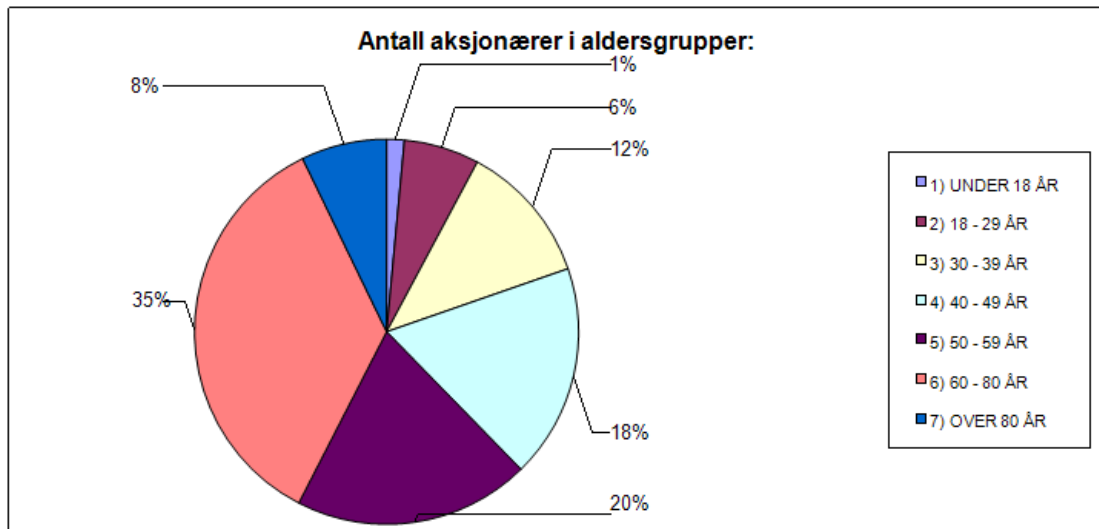
Selskapers aksjonærer etter aldersgruppe, kjønn og verdi:

Person kan forekomme flere ganger siden det er mulig å eie aksjer i flere enn ett selskap.

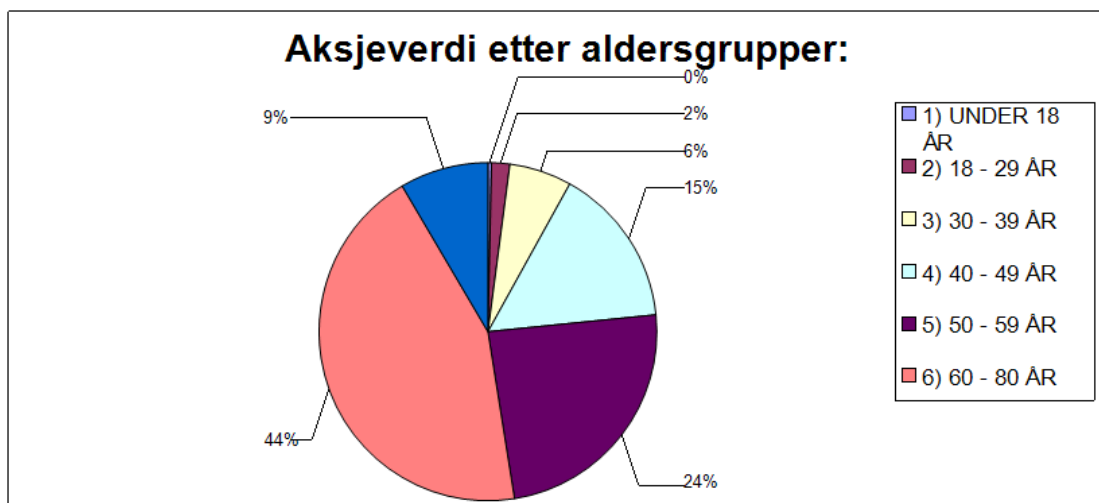
Alder	Totalt	Verdi Tot	Menn	Verdi M	kvinner	Verdi K
0-17	8468	259966938	4800	136223750	3668	123743188
18-29	42301	1313172257	32845	876168671	9456	437003586
30-39	83005	4387693769	66141	3477280956	16864	910412813
40-49	133916	11473476251	102652	9183857697	31264	2289618554

50-59	162458	17842903087	120294	14531173481	42164	3311729606
60-80	304104	33264217443	222071	26112921088	82033	7151296355
>80	55777	6434164183	34761	4243512438	21016	2190651745

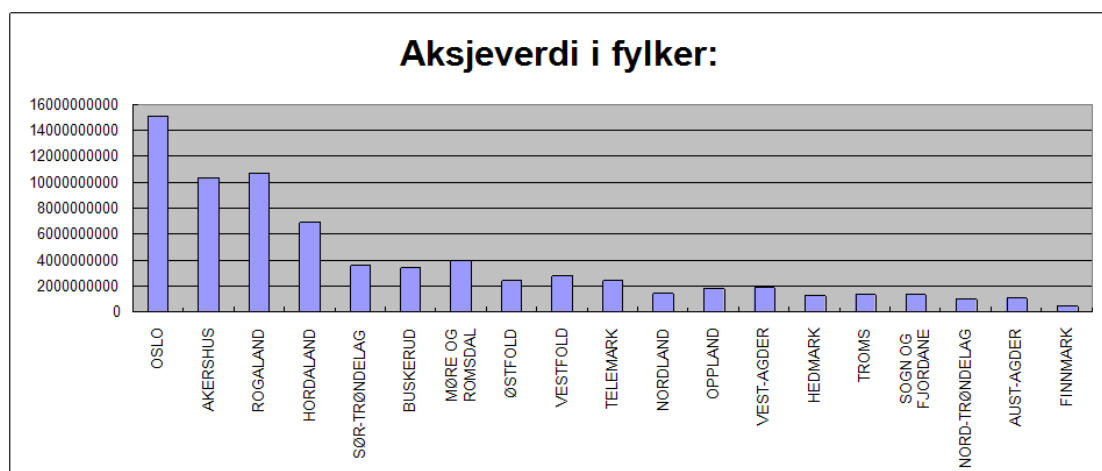
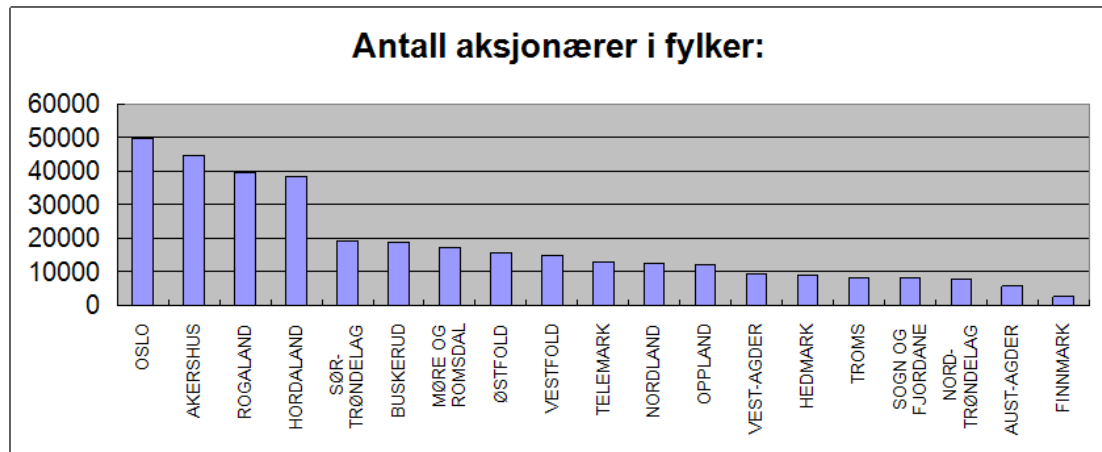
Prosentandel av aksjonærer i aldersgrupper:



Prosentandel av aksjeverdi i hver aldersgruppe:



Fylker:



Fylker, rangert etter antall aksjonærer med total aksjeverdi, befolkning og prosentandel av befolkningen med aksjer.

FYLKE	ANTALL	VERDI	Befolkning	%
OSLO	49861	15071285109	613285	8.1%
ROGALAND	39541	10714579043	443115	8.9%
AKERSHUS	44554	10297772565	556254	8.0%
HORDALAND	38476	6946945282	490570	7.8%
MØRE OG ROMSDAL	17087	3995071515	256628	6.7%
SØR-TRØNDELAG	19256	3632412071	297950	6.5%
BUSKERUD	18840	3440960242	265164	7.1%
VESTFOLD	14974	2830274187	236424	6.3%
TELEMARK	13035	2433769310	170023	7.7%
ØSTFOLD	15544	2429204642	278352	5.6%
VEST-AGDER	9549	1888266192	174324	5.5%
OPPLAND	11978	1842549572	187147	6.4%
NORDLAND	12382	1469512954	238320	5.2%
TROMS	8165	1395416308	158650	5.1%
SOGN OG FJORDANE	8040	1315331539	108201	7.4%

HEDMARK	9029	1274293460	192791	4.7%
AUST-AGDER	5755	1051038891	111495	5.2%
NORD-TRØNDELAG	7862	1037393792	133390	5.9%
FINNMARK	2847	442215679	73787	3.9%

Merk: Befolkningen er ikke like oppdatert som aksjetallene.

Kommuner:

Ti største aksjekommuner totalt etter antall aksjonærer:

OSLO	53256	15517348454	291373
BERGEN	22207	4414902147	198807
STAVANGER	17674	4987604766	282200
BÆRUM	14982	4404678161	293998
TRONDHEIM	13478	2838575537	210608
ASKER	6654	1461079945	219579
SANDNES	5985	1296181985	216572
KRISTIANSAND	5390	1013974243	188121
TROMSØ	4925	805372201	163527
FREDRIKSTAD	4302	702243472	163236.5114

Ti største aksjekommuner totalt etter aksjemasse:

OSLO	53256	15517348454	291373
STAVANGER	17674	4987604766	282200
BERGEN	22207	4414902147	198807
BÆRUM	14982	4404678161	293998
TRONDHEIM	13478	2838575537	210608
ASKER	6654	1461079945	219579
ÅLESUND	3632	1319931353	363417
SANDNES	5985	1296181985	216572
KRISTIANSAND	5390	1013974243	188121
TROMSØ	4925	805372201	163527.3505

10 største aksjekommuner totalt etter snitt per aksje:

VINJE	273	200066922	732846
NESSEBY	15	8724635	581642
EVJE OG HORNNES	159	79710517	501324
RØMSKOG	57	26405333	463251
BÅTSFJORD	58	22696754	391323
ÅLESUND	3632	1319931353	363417
JØLSTER	212	76519635	360942
NORD-FRON	542	186950196	344927
SKIPTVET	181	54924461	303450
TORSKEN	35	10530467	300870

Merk: i totalberegningen er foretak også tatt med.

Menn:

Ti største aksjekommuner for menn etter antall aksjonærer:

OSLO	35060	11611933660	331202
BERGEN	15166	3494310841	230404
STAVANGER	11426	3568114119	312280
BÆRUM	9503	3248214476	341809
TRONDHEIM	9379	2251121819	240017
ASKER	4476	1142076117	255156
SANDNES	4074	997404691	244822
KRISTIANSAND	3812	794956691	208541
TROMSØ	3448	631268146	183082
FREDRIKSTAD	2996	573242354	191336

Ti største aksjekommuner for menn etter aksjemasse:

OSLO	35060	11611933660	331202
STAVANGER	11426	3568114119	312280
BERGEN	15166	3494310841	230404
BÆRUM	9503	3248214476	341809
TRONDHEIM	9379	2251121819	240017
ASKER	4476	1142076117	255156
SANDNES	4074	997404691	244822
ÅLESUND	2504	929077158	371037
KRISTIANSAND	3812	794956691	208541
TROMSØ	3448	631268146	183082

10 største aksjekommuner for menn etter snitt per aksje:

VINJE	196	192279695	981019
NESSEBY	11	8684406	789491
RØMSKOG	35	24467763	699079
EVJE OG HORNNES	114	72581871	636683
NORD-FRON	417	180828971	433643
BÅTSFJORD	39	16785143	430388
JØLSTER	172	73314128	426245
SKIPTVET	131	51373342	392163
SULDAL	246	93714914	380955
ÅLESUND	2504	929077158	371037

Kvinner:

Ti største aksjekommuner totalt etter antall aksjonærer:

OSLO	18087	3875118857	214249
BERGEN	7019	906365339	129130

STAVANGER	6219	1392023071	223834
BÆRUM	5459	1135910949	208080
TRONDHEIM	4088	586004985	143348
ASKER	2174	318844674	146663
SANDNES	1904	297054586	156016
KRISTIANSAND	1574	218396218	138752
TROMSØ	1475	174026874	117984
FREDRIKSTAD	1304	128998480	98925

Ti største aksjekommuner totalt etter aksjemasse:

OSLO	18087	3875118857	214249
STAVANGER	6219	1392023071	223834
BÆRUM	5459	1135910949	208080
BERGEN	7019	906365339	129130
TRONDHEIM	4088	586004985	143348
ÅLESUND	1128	390854195	346502
ASKER	2174	318844674	146663
SANDNES	1904	297054586	156016
KRISTIANSAND	1574	218396218	138752
TROMSØ	1475	174026874	117984
SOLA	736	168365303	228757

10 største aksjekommuner etter snitt per aksje:

FARSUND	129	46385085	359574
ÅLESUND	1128	390854195	346502
BÅTSFJORD	19	5911611	311137
FINNØY	72	18055124	250766
SOLA	736	168365303	228757
STAVANGER	6219	1392023071	223834
SYKKYLVEN	518	114037434	220149
STOR-ELVDAL	24	5282902	220121
RENNESØY	122	26638622	218349
OSLO	18087	3875118857	214249

Økning i aksjer hos aksjonærer under 40:

Det er vanskelig å se seg ut noen veldig spesielle når det har vært en økning i de aller fleste store selskapene. Men, en ting å merke seg er at AF gruppen har hatt en voldsom økning. Bland menn 30-39 ligger AF gruppen faktisk på 2. plass(8. plass ved årskifte). Verdien har økt fra ca 81 000 000 til over 170 000 000. Det er tilsvarende, nesten dobbelt, for kvinner. AF gruppen har også nesten doblet seg i aldersgruppen 18-29. Det er disse aksjene som står seg mest ut blandt de på toppen.